



AUDIENCIA PÚBLICA

**RENDICIÓN DE CUENTAS
2018 / 2019-I**



Contenido

- 1 **Rectoría**
- 2 **Docencia**
- 3 **Investigación**
- 4 **Extensión**
- 5 **Instituto Pedagógico Nacional**
- 6 **Recursos Administrativos y Financieros**

Reconocimientos UPN



UPN entre las **tres primeras instituciones con mayor calidad educativa** del país en el ámbito de las instituciones especializadas en una sola área del conocimiento, según el Modelo de Indicadores de Desempeño de la Educación Superior – MIDE.

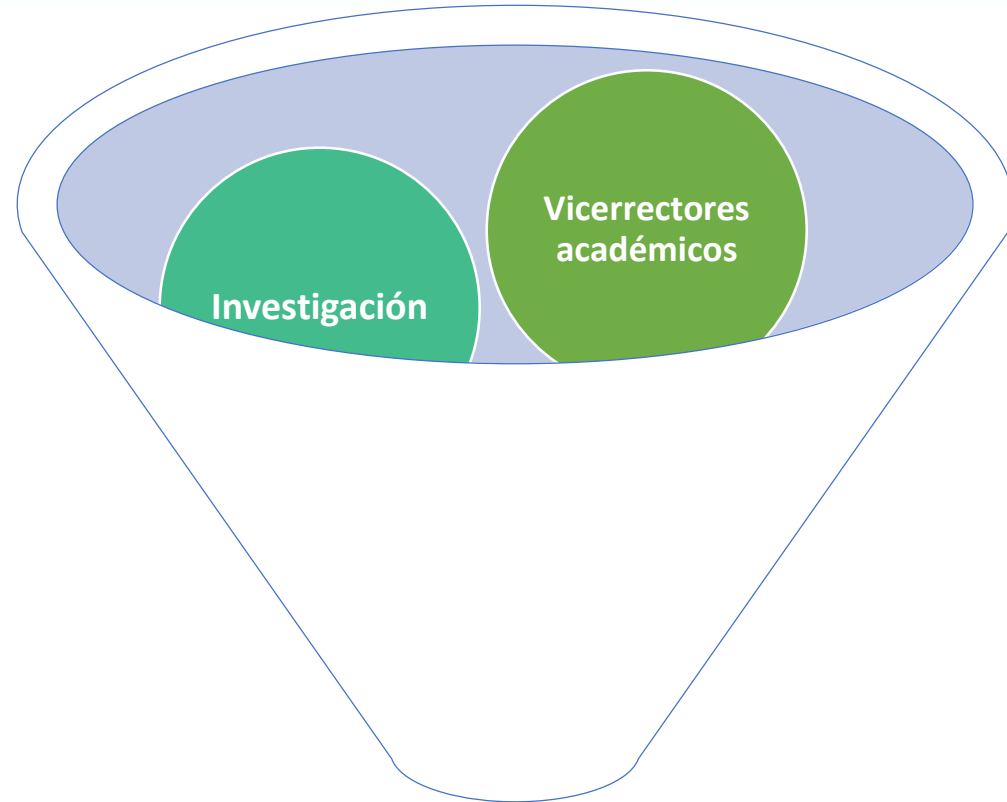


Puesto 12 en el ranking de las 20 mejores universidades de Bogotá, publicado por la organización *Sapiens Research Group*, que analizó a partir de variables e indicadores a la mayoría de universidades de la Capital y de otras ciudades.



En La Noche de los Mejores en Educación la UPN fue resaltada como **una de las dos instituciones universitarias públicas comprometida con la educación inclusiva.**

Fortalecimiento SUE



Mesas de trabajo

Aseguramiento de la Calidad

Participación ante el MEN en análisis críticos y aportes sobre del Decreto 1280 de 2018, orientado a reglamentar aspectos del sistema de aseguramiento de la calidad.





Ruta de reporte, atención y sanción


- Adopción del protocolo para la prevención y atención de las violencias contra las estudiantes de la Universidad Pedagógica Nacional.

Resolución 1175
del 30 de
agosto de 2018

Tipo de violencia atendida	No de estudiantes atendidas por mes	Proceso de acompañamiento psicosocial
Violencia sexual	15 estudiantes	<input type="checkbox"/> Atención inicial en crisis <input type="checkbox"/> Evaluación de las afectaciones. <input type="checkbox"/> Asesoría jurídica.
Violencia física	10 estudiantes	<input type="checkbox"/> Se establece plan de intervención de acuerdo a las necesidades de cada estudiante. <input type="checkbox"/> Se realiza un proceso de acompañamiento riguroso.
Violencia psicológica	30 estudiantes	<input type="checkbox"/> En las situaciones que se requiera se activa la red de apoyo <input type="checkbox"/> Se evalúan progresos
Violencia sexual y psicológica por parte de profesores contra estudiantes	4 estudiantes	<input type="checkbox"/> Atención psicosocial en el GOAE <input type="checkbox"/> Asesoría jurídica <input type="checkbox"/> Proceso disciplinarios en curso
Violencia sexual y psicológica por parte de estudiantes contra estudiantes	12 estudiantes	<input type="checkbox"/> Atención psicosocial en el GOAE <input type="checkbox"/> Asesoría jurídica <input type="checkbox"/> Proceso disciplinarios en curso en cada licenciatura. 11 procesos <input type="checkbox"/> Denuncia en la Fiscalía. 11 procesos
Violencia en el ámbito de la familia contra estudiantes	4 estudiantes	<input type="checkbox"/> Atención psicosocial en el GOAE <input type="checkbox"/> Asesoría jurídica <input type="checkbox"/> Denuncia en la Fiscalía. 4 procesos
Total procesos disciplinarios contra profesores		4
Denuncias ante la Fiscalía		15

Resolución 1171 de 2018 que promueve regulación en materia de convivencia, salud, higiene y ambiente.

Comunicado 008 de 2018 del Consejo Académico se resalta el compromiso por solucionar los temas relacionados con las situaciones que afectan negativamente la convivencia en los espacios públicos de la Universidad.



Estrategias para aumentar la permanencia de estudiantes.

Fraccionamiento de matrícula.

Reliquidación de matrícula.

Monitorias ASE.

Monitorias académicas.

Servicio de Restaurante.

Convenio ICETEX

Convenio UPN - Departamento de Prosperidad Social.

Convenio UPN - Unidad Especial de Servicios Públicos – UAESP.

Comunicado

Rectoral

001/2018



Nuestra Propuesta

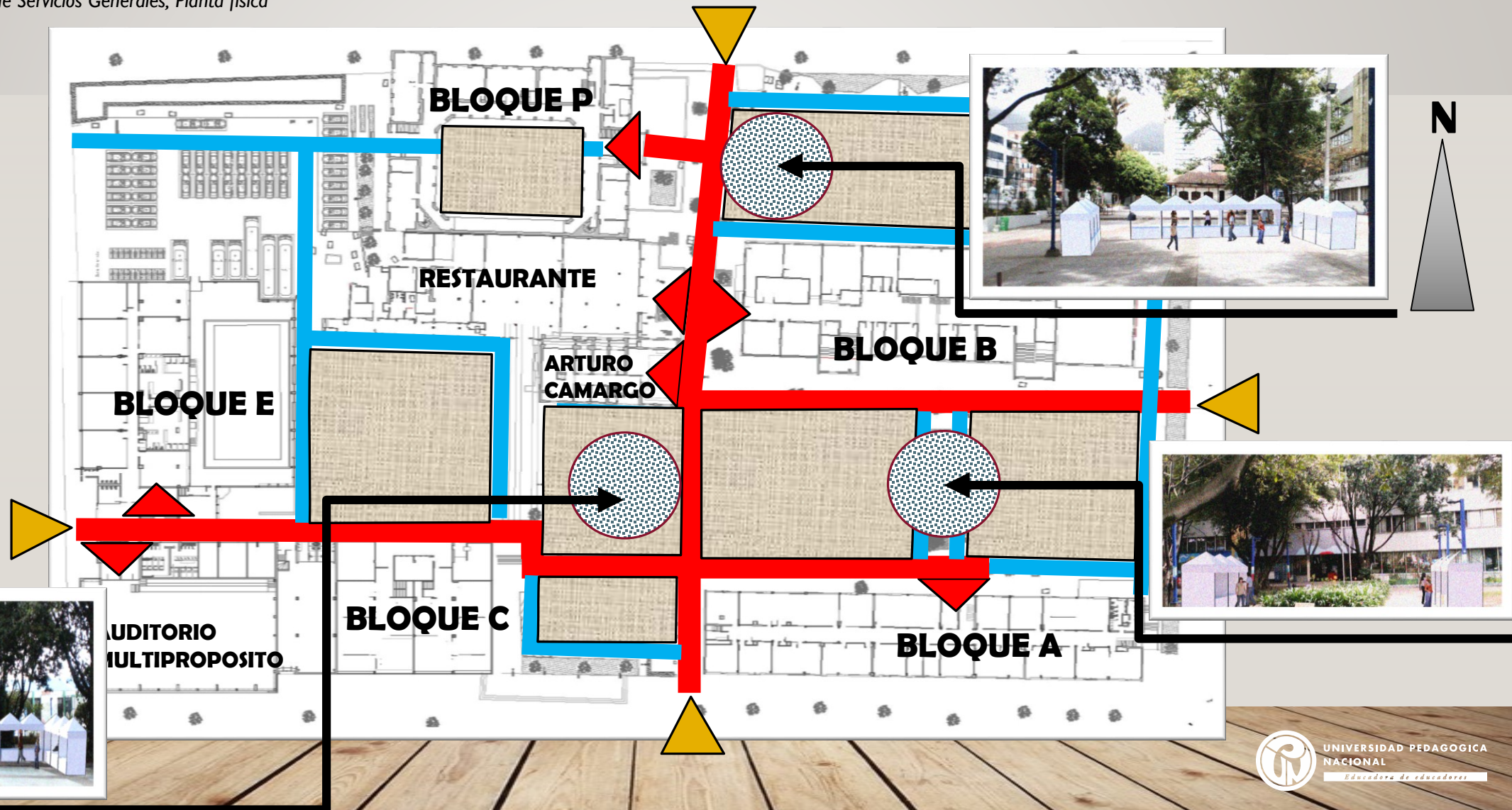
- Toda medida que se concerte será de carácter temporal
- Promover respuestas asociativas/solidarias desde la misión de la Universidad
- Fortalecer iniciativas ya existentes que ofrecen ayudas financieras
- Reivindicar la atención al bien común y el respeto por lo público, que no puede entenderse como “no lugar” ni “lugar de nadie”
- Solo podrán realizar ventas aquellos estudiantes activos en pregrado de la Universidad, debidamente acreditados
- Prohibición expresa de venta de bebidas alcohólicas y sustancias psicoactivas
- No se usará mobiliario (pupitres, mesas) propio de la actividad académica.
- Los estudiantes que realizan ventas se comprometen a cuidar, mantener y dejar limpio el espacio contribuyendo también con el manejo de residuos.
- Se despejarán las áreas de acceso a los edificios y los corredores principales de la sede calle 72
- No se permitirá la elaboración de productos alimenticios dentro de los predios de la Universidad, en instalaciones distintas a las del Restaurante Universitario.
- No existirá lugar de almacenamiento de alimentos. No se cuenta con condiciones exigidas por las normas nacionales y distritales.
- Estudiantes acreditados asistirán a reuniones periódicas para discutir la operación de los puestos
- Adecuación de 30 puestos de venta (plazoletas: Darío Betancourt -15- , Camilo Torres -10- y Carlos Pedraza -5-), en grupos no menores de 3 personas por puesto. Adecuación locativa a cargo de la Universidad



Propuesta

de localización de puntos de venta autorizados

Fuente: Subdirección de Servicios Generales, Planta física



Procesos de elección y designación



La Secretaría General expidió sesenta y ocho (68) circulares en la vigencia, a través de las cuales informó e invitó a la comunidad universitaria a participar en estos procesos.



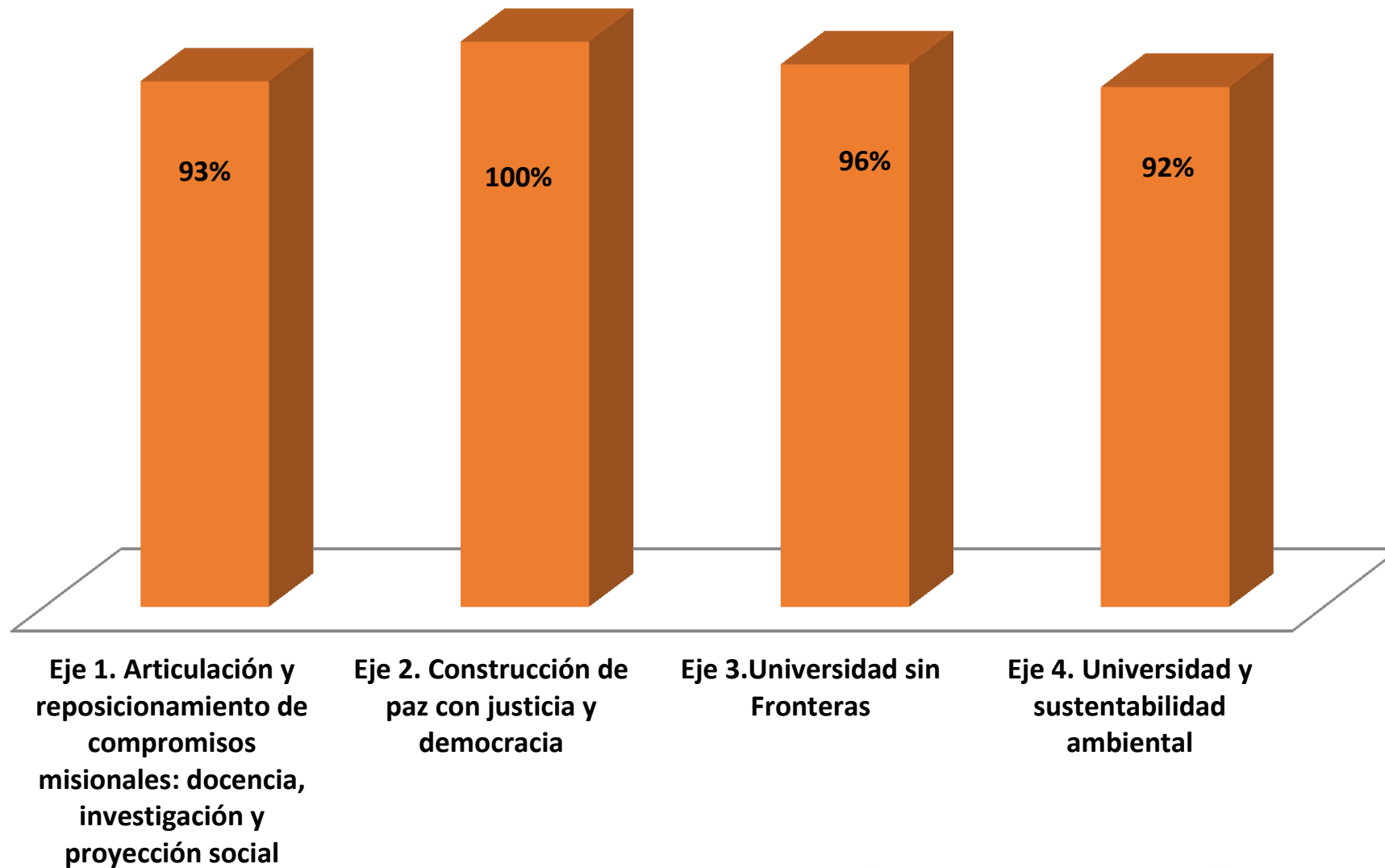
- Exrectores
- Sector productivo
- Directivas académicas



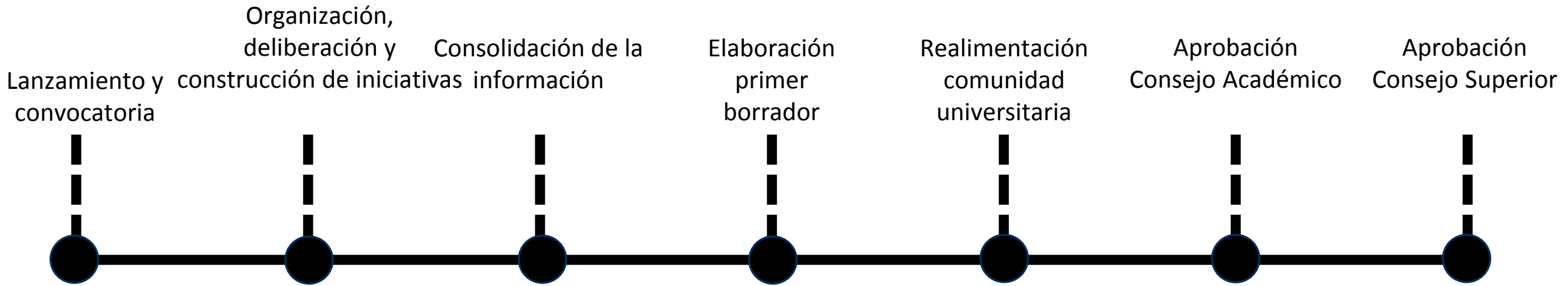
- Profesores
- Estudiantes
- Egresados

- Profesores de planta
- Profesores catedráticos

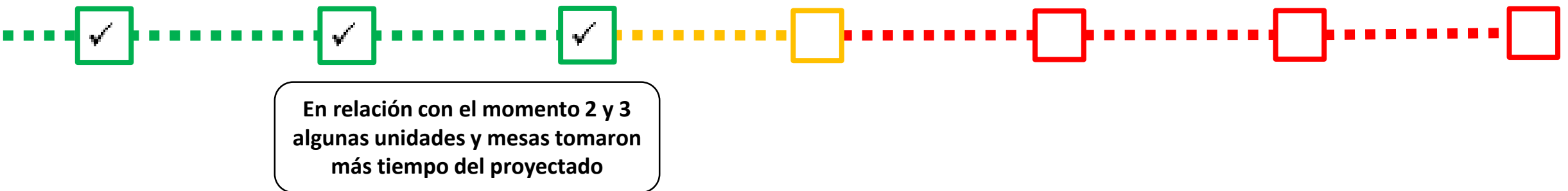
Seguimiento al PDI 2014-2019



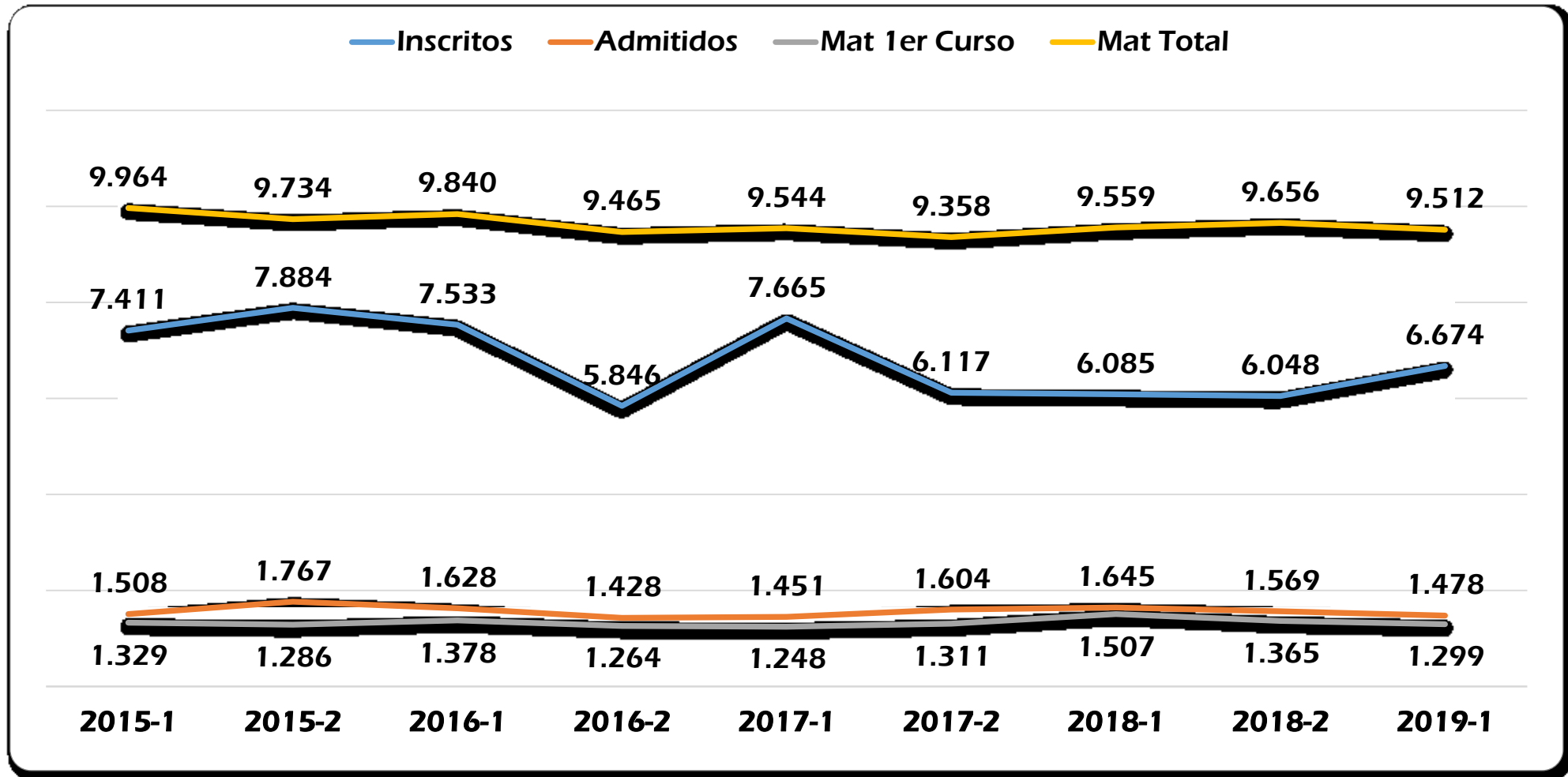
Construcción democrática nuevo PDI



Seguimiento al avance del proceso de construcción del PDI 2020-2024

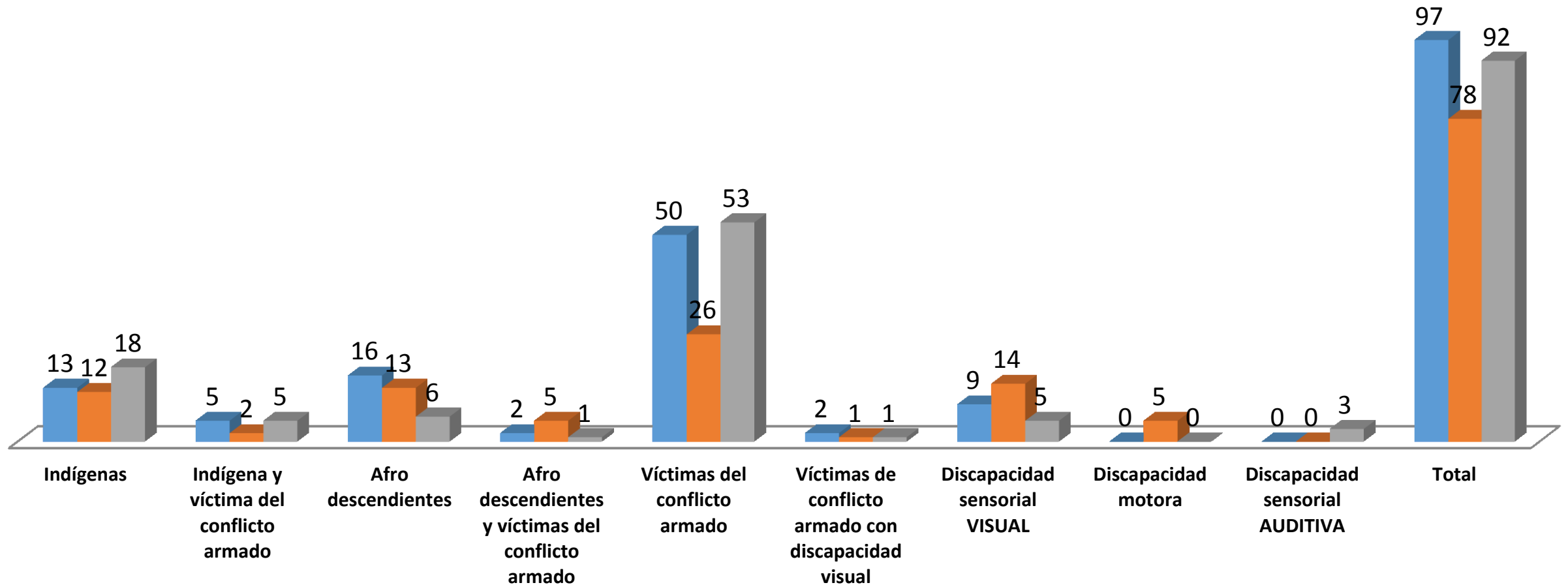


Estudiantes UPN



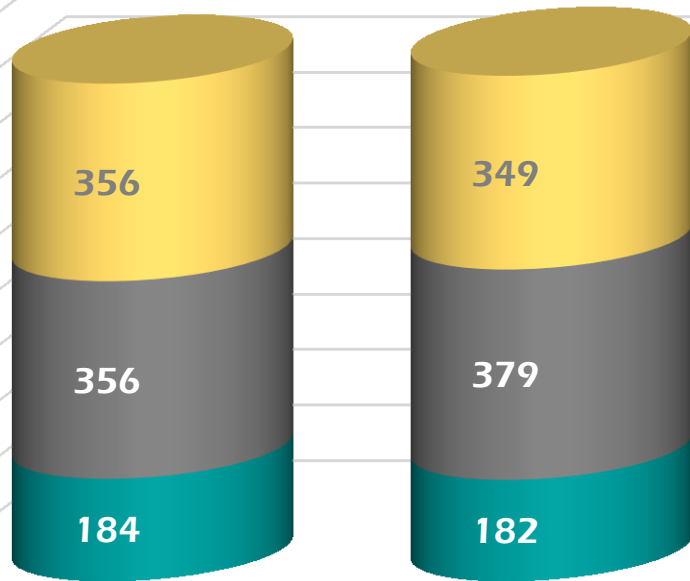
Comunidad vulnerable vinculada en 2018 / 2019-1

■ 2018 - 1 ■ 2018-2 ■ 2019-1



Vinculación Docente

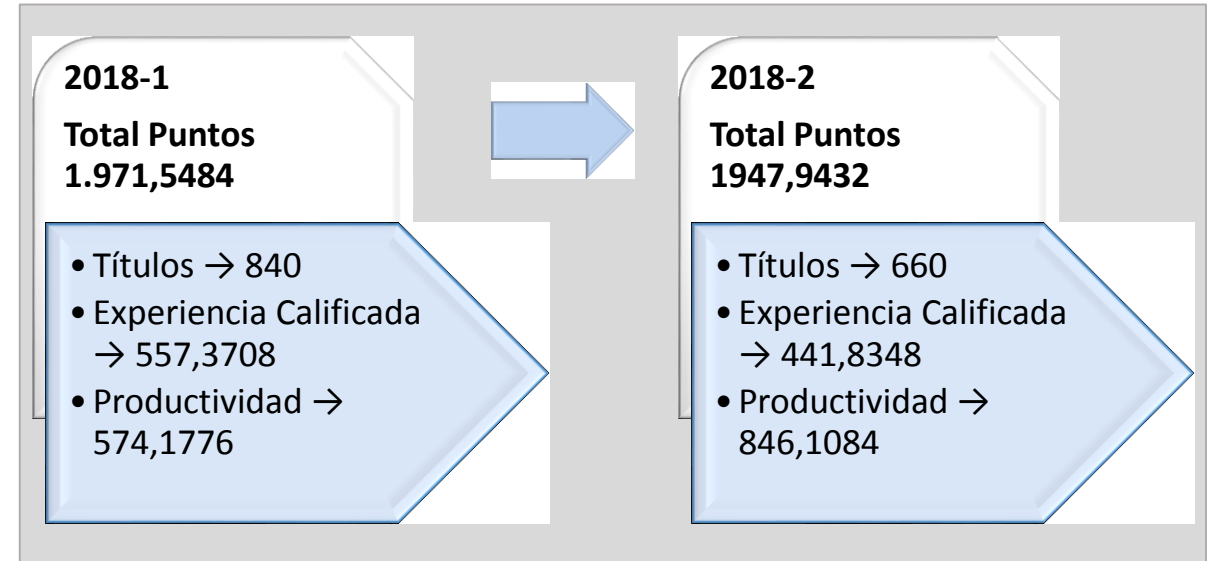
■ Planta ■ Ocasionales ■ Catedráticos



2018-2

2019-1

Asignación y Reconocimiento de Puntos



Reclasificación

CATEGORÍA	2018 - I	2018 - II
Asistente	11	13
Asociado	5	2
Titular	15	13
Ratificados	18	19

Movimiento Estudiantil 2018 - 2



Puso en el centro de la agenda pública el papel central que juega la Educación Superior Pública de Calidad para construir país y mejorar las condiciones de vida de los ciudadanos desde la formación y la producción de conocimiento.

UPN mantuvo la vinculación a todos los profesores ocasionales y catedráticos con las respectivas contraprestaciones económicas por su labor, asumiendo un costo cercano a los 3.500 millones de pesos, que se ven reflejados en 2019

Se otorgaron todas las garantías para los estudiantes en relación con el proceso académico, movilidad, participación y ajuste al registro

Establecimiento de un acuerdo histórico con el gobierno nacional para el fortalecimiento de la base presupuestal:

2019 → 3,5 puntos por encima del IPC,
2020 → 4,0
2021 → 4,5
2022 → 4,65

Alianza con el Sector Cooperativo



UPN

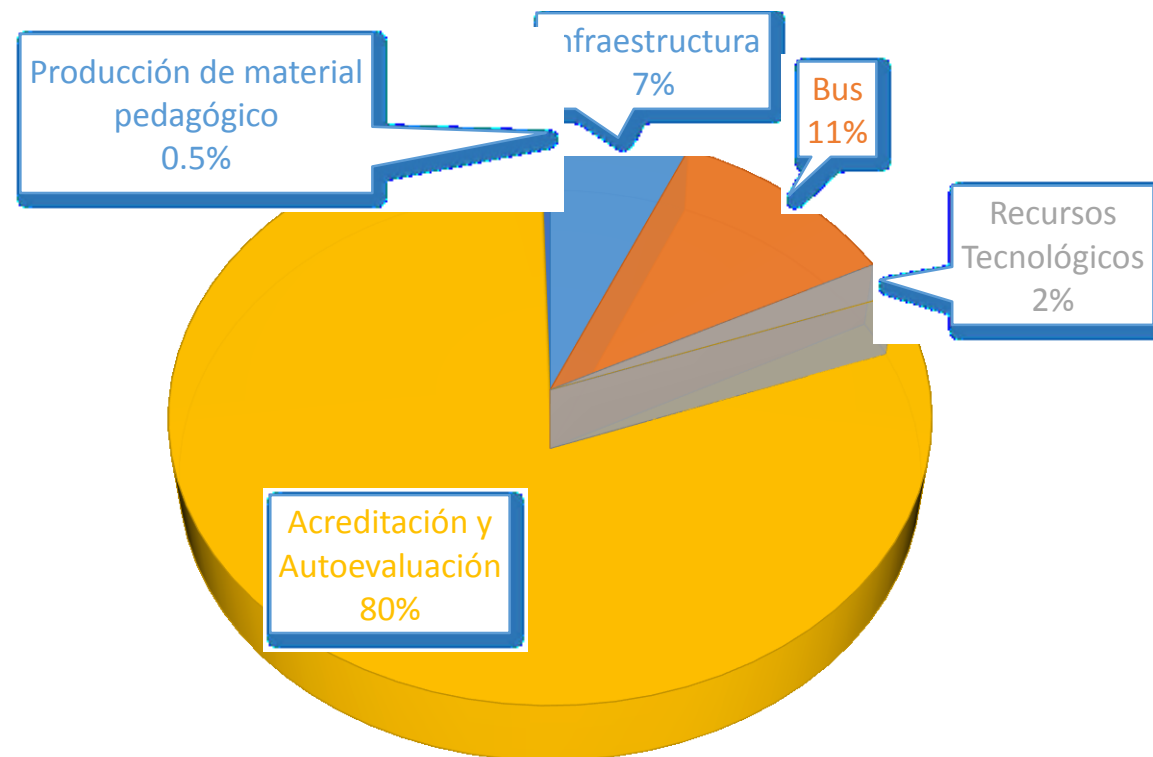
Ofreció aplicar excedentes cooperativos en financiación de un programa de formación ofertado y desarrollado por una IES pública, que cuente con registro académico y conduzca a título.¹

El MEN estipuló que para esta opción, se podrá incluir recursos físicos y tecnológicos, así como las actividades inherentes al desarrollo de los mismos.

1. Circular MEN No. 26 del 17 de julio de 2018

Alianza con 55 Cooperativas

Aportaron \$ 3.344.755.366



Movilidad Internacional 2018 / 2019-1



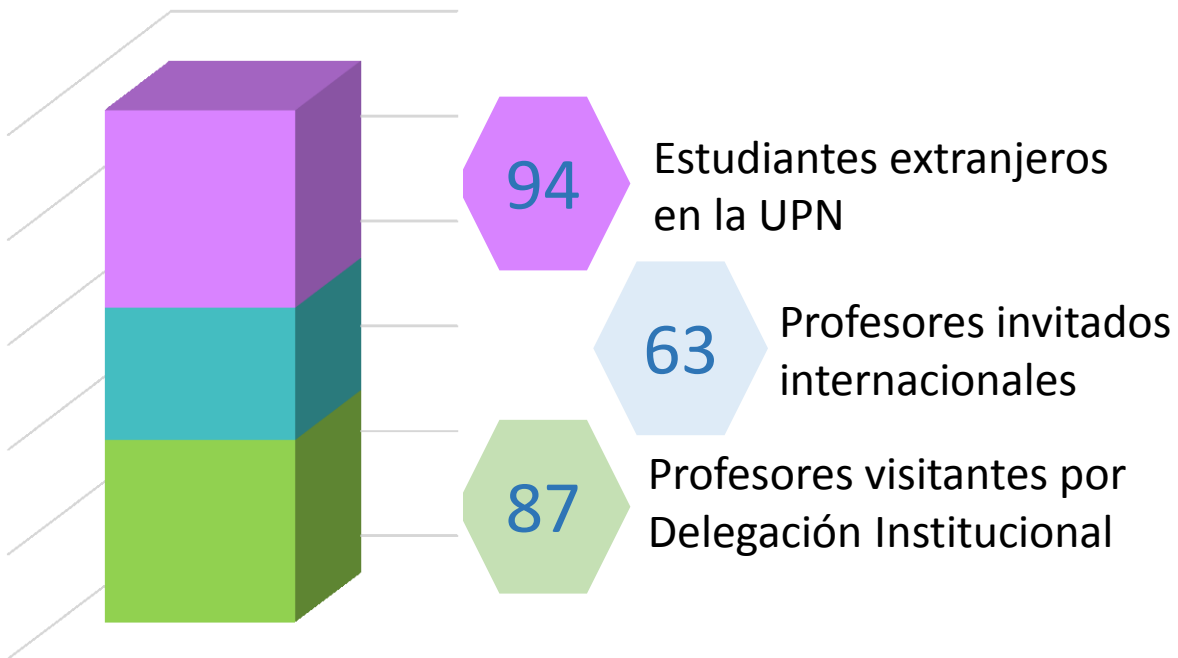
SALIENTE Estudiantes y Docentes de la UPN en otras IES



Movilidad Internacional 2018 / 2019-1

ENTRANTE

Estudiantes y Docentes visitantes en la UPN



2018

Total Movilidades 244

Recursos Invertidos \$ 315.581.146



2019-1

Total Movilidades 49

Recursos Invertidos \$ 128.066.994

Convenios Suscritos



Programa de profesores invitados



Proyectos de cooperación internacional



Erasmus+

Cofinanciado por el programa Erasmus+ de la Unión Europea



Objetivo: Fomentar la integración universitaria a partir del diseño y validación de Centros de Apoyo y Desarrollo Educativo y Profesional, denominados CADEPS; el gran propósito es reducir al máximo la deserción estudiantil en la educación superior producto de factores económicos, sociales, de convivencia y afectivos, entre otros.

Recursos de cooperación: € 35.846

Nº de socios en el proyecto: 14



Objetivo: Mejorar la calidad, la innovación y la pertinencia de la actuación de las IES de formación de maestros en áreas críticas comunes y fortalecer su dimensión social, a través de la implementación de un Plan de Acciones Interuniversitarias.

Recursos de cooperación: € 33.222

Nº de socios en el proyecto: 22



Objetivo: Desarrollar e integrar las capacidades de internacionalización de sus socios latinoamericanos a través del diseño e implementación de "Planes de mejora de la internacionalización" (IEP) individuales como herramientas para mejorar el potencial de interacción global de cada institución.

Recursos de cooperación: € 71.248

Nº de socios en el proyecto: 14



Docencia

1

Proyectos de Inversión liderados por la VAC

2

Actualización Normativa

3

Acciones de apoyo a la docencia

Proyectos de Inversión - VAC



Formación y Cualificación Docente

Comisiones de estudio doctoral de los profesores de planta de la UPN

Total inversión 2018 – Recursos CREE \$ 822.586.425

14


2018-1

12

2018-2

11

Renovación Curricular y Creación de Nuevos Programas



Puesta en marcha Licenciatura en Educación Básica Primaria – Distancia tradicional con financiación de la Secretaría de Educación de Bogotá



Primera cohorte 2018-2 con financiación de la SED
46 docentes de distrito y 14 egresados Escuela Normal Superior María Montessori.



Apoyo Institucional a 18 funcionarios de la UPN para iniciar la formación en este programa

Proyectos de Inversión - VAC



Dotación de Biblioteca –Bases de datos bibliográficas

Durante la vigencia 2018 ejecutaron \$239.915.432



Construcción, estructuración y puesta en marcha del CIDET

1. Creación formalizada Acuerdo 005 del Consejo Superior del 17 de enero de 2018
2. Contratación de personal especializado para cumplir con las metas
3. Recursos de inversión \$81.804.654.

Conocimiento Ambiental y Currículo

Espacio de formación en el que participan miembros de toda la comunidad universitaria e incluso de IES del SUE Distrito Capital.

Educación Inclusiva

Estrategia de educación inclusiva a través del GOAE.

Manejo de los recursos de las Monitorías Académicas y de Gestión de la Universidad (**indicar número**)

Actualización Normativa

1



Nuevo Estatuto Académico aprobado por el Consejo Superior mediante el Acuerdo 010 del 13 de abril

Acuerdo 014 de 2018 Consejo Académica

criterios generales para aspirantes a ingresar por primera vez, transferencia externa y nueva admisión, a los programas de pregrado

Acuerdo 008 de 2018 Consejo Académico

proceso de admisión y educación inclusiva para aspirantes Sordos, con discapacidad visual y con discapacidad física motora

Resolución 0601 de 2018 REC

Creación del Comité de Inclusión de la UPN

Resolución rectoral N° 1175 de 2018

Adopción del protocolo para la prevención y atención de las violencias contra las estudiantes de la Universidad

A finales de 2018 el Consejo Académico aprobó el **Plan de Formación en Lenguas Extranjeras** para los pregrados en modalidad presencial

Acciones de apoyo a la Docencia

Salidas de Campo 2018

Facultad	N° Salidas de campo	N° Estudiantes participantes	Valor
Ciencia y Tecnología	112	3.676	\$ 159.855.823
Educación Física	18	678	\$ 52.607.320
Bellas Artes	26	913	\$ 86.058.050
Educación	17	648	\$ 44.749.850
Humanidades	38	1.251	\$ 124.615.675



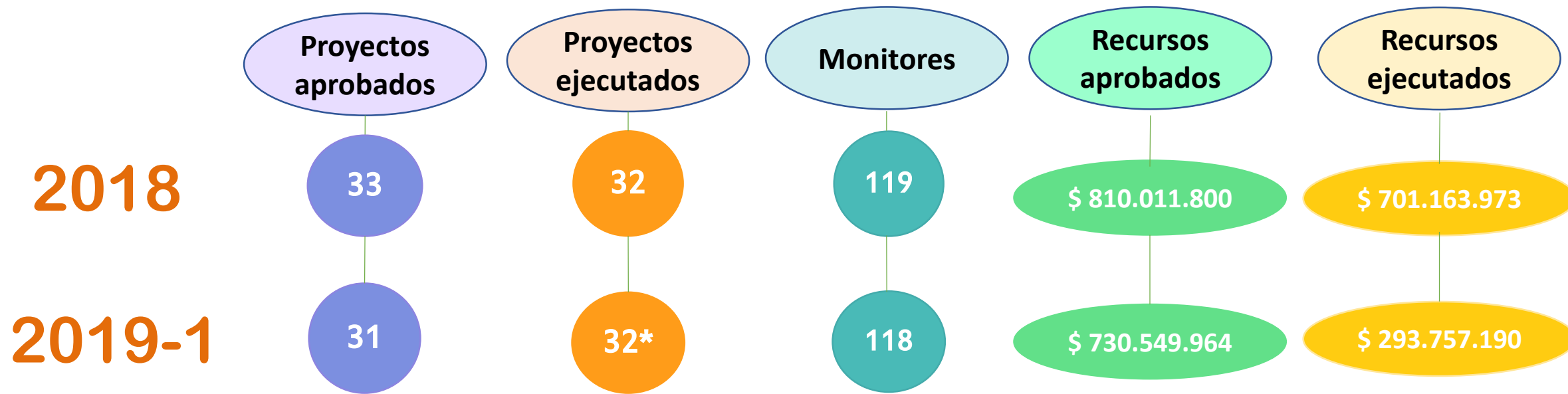


Investigación

1 **Gestión de Proyectos**

2 **Gestión Editorial**

Grupos e Investigadores en Convocatorias Internas



Convocatorias Colciencias Jóvenes Investigadores

761/ 2016 se aprobaron 2
775/ 2017 se aprobaron 3
812/ 2018 se aprobaron 6

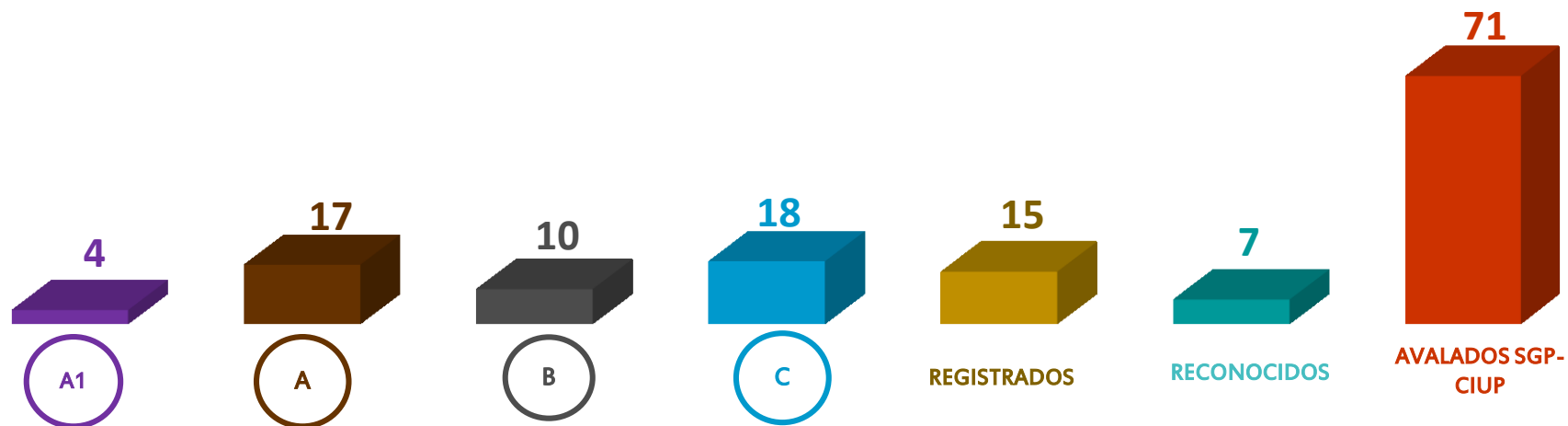
Además de los recursos aprobados por inversión, se financia todo el funcionamiento del CIUP y las horas de los docentes dedicadas a investigación

*Se incluye uno de 2018

Reconocimiento Convocatoria Colciencias

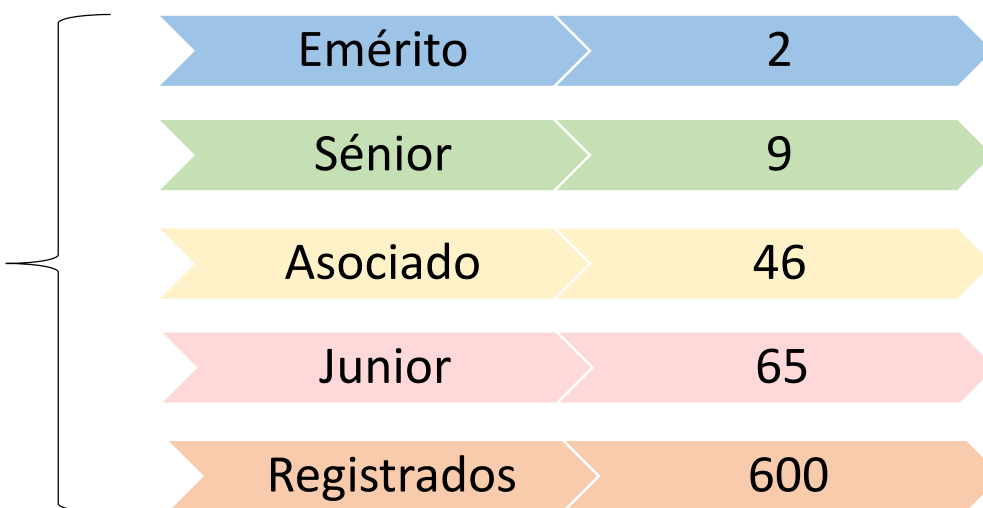


Grupos de Investigación Categorizados Convocatoria 781 de 2017



Investigadores

Categorizados Convocatoria 781 de 2017

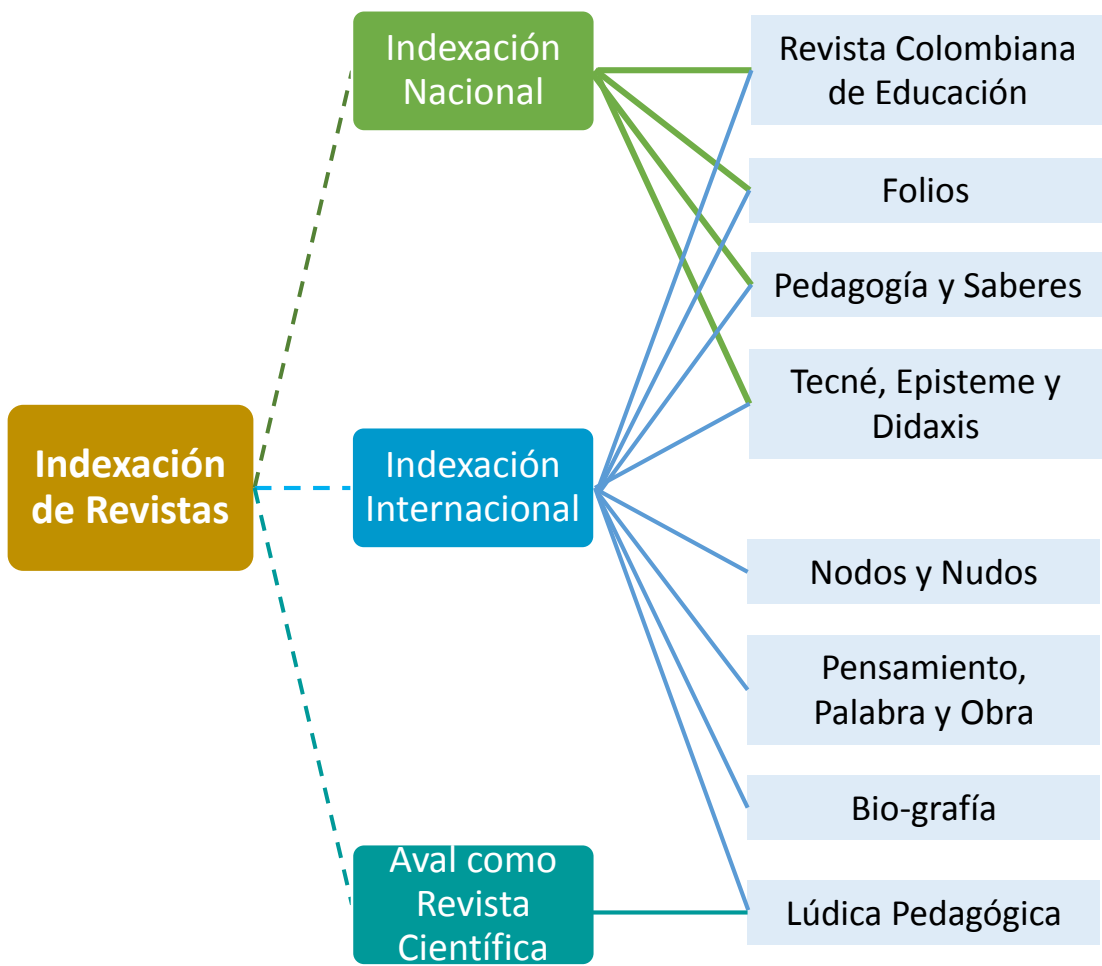


Participación de la UPN en convocatorias externas



Nombre de la Entidad	Cantidad proyectos	Aporte externo (\$)	Contrapartida (\$)	Total (\$)
Colciencias*	14	\$ 6.626.760.058	\$ 814.217.019	\$ 7.440.977.077
Secretarías de Educación	2	\$ 898.000.000	\$ 4.000.000	\$ 902.000.000
Otras Universidades (Nacionales y extranjeras)	4	\$ 188.162.791	\$ 520.680.953	\$ 708.843.744
Unión Europea (ERASMUS +)	1	\$ 124.235.067	\$ 36.730.548	\$ 160.965.615
TOTAL	21	\$ 7.837.157.916	\$ 1.375.628.520	\$ 9.212.786.436

* En este ítem se incluye el convenio Colciencias en Consorcio UPN, CINDE y U. Manizales entre desarrollado entre 2013 y 2018 con un aporte de las entidades por valor de \$ 5.640.787.854.



Publicación de Libros

Medio por el cual se postula y selecciona el libro 2018/2019-I	Cantidad
Convocatoria 2017-2018 (3 en edición)	14
Convocatoria 2018-2019 (entran a edición)	12
Convocatoria CIUP 41 años	15
Convenios de Coedición 2018 /2019-I (8 convenios en trámite)	12
Convenios o contratos interadministrativos 2018/2019-I	11
Libros y documentos institucional	13
Total	77

5 Audiolibros
Cuentos de la selva, de Horacio Quiroga, producidos por la Pedagógica Radio

Indexación de libros en Book Citation Index, una plataforma complementaria de Web of Science

Participación en eventos académicos y ferias del libro (28) y lanzamientos (22)

* Pendiente facturar venta a Bibliotecas en FILBO 2019



Extensión

1 **Asesorías y Extensión**

2 **Centro de Lenguas**

3 **Relaciones Interinstitucionales**

Administración y Gestión


Oferta de Asesoría y Extensión 2018 / 2019-1



2018

2019-1

Tipo de SAR	Cantidad	Valor	Derechos Económicos	Cantidad	Valor	Derechos Económicos
Extensión	6	\$ 688.240.000	\$ 103.236.000	8	\$ 1.314.820.494	\$ 164.738.685
Asesorías (2017-2018)	7	\$ 10.304.116.731	\$ 1.102.853.085	-	-	-
Asesorías	7	\$ 7.218.933.854	\$ 1.071.026.747	5	\$ 9.004.808.663	\$ 1.350.721.300
TOTAL				13	\$ 10.319.629.157	\$ 1.515.459.985



Participación de profesores y estudiantes con resoluciones de incentivos SAR

2018

12 profesores planta
38 profesores ocasionales
13 profesores de cátedra
44 estudiantes de pregrado

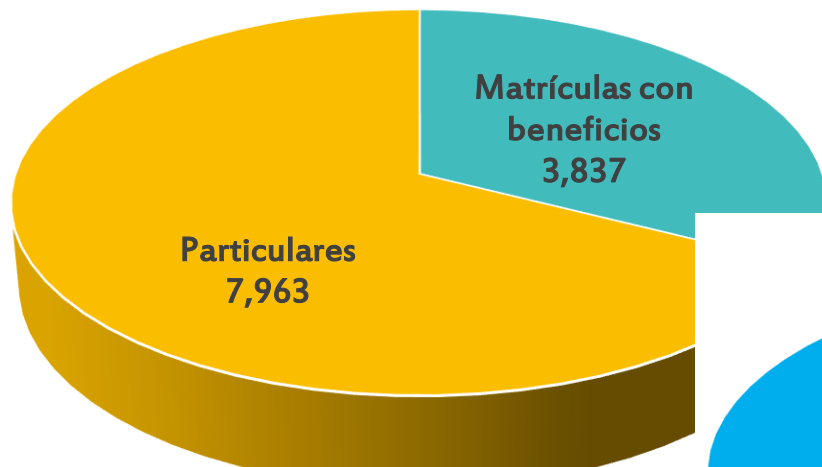
2019

9 profesores planta
9 profesores ocasionales
4 profesores de cátedra
19 estudiantes de pregrado

Centro de Lenguas - Matrículas

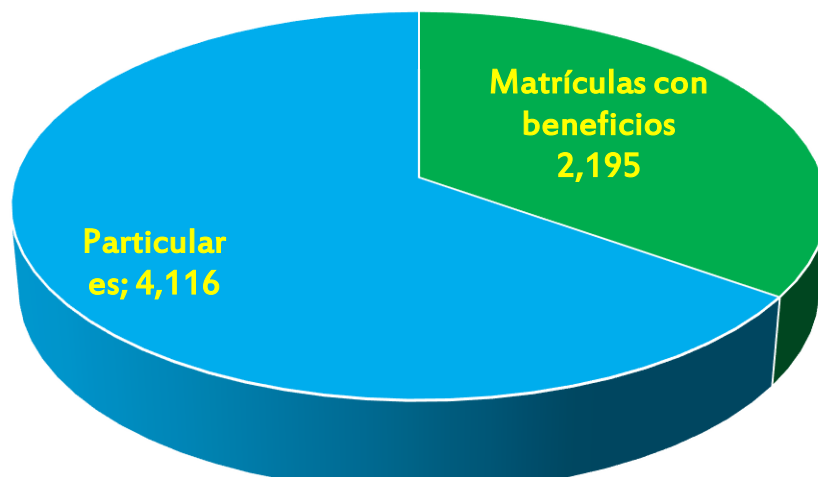


2018



11.800 matriculas
Ingresos
\$ 6.122.456.203

2019-1



6.311 matriculas
Ingresos
\$ 1.357.875.878

Seminario Lenguas Extranjeras

Docentes	92	9
Estudiantes	576	155
Monitores	175	34
TOTAL	843	198



**Instituto
Pedagógico
Nacional**

En 2018 mediante la Ley 1890 se declaró Patrimonio Histórico y Cultural de la Nación al IPN, Escuela Laboratorio y Centro de Práctica de la UPN.

Mediante esta ley se autoriza al Gobierno Nacional para que, a través del Ministerio de Hacienda se asigne el presupuesto necesario para el funcionamiento del Instituto

Se resalta:



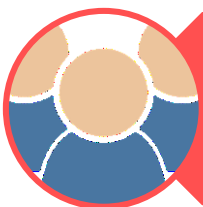
Gestión ante el Ministerio de Educación Nacional para la asignación presupuestal que establece la ley



Aprobación del Proyecto Educativo Institucional



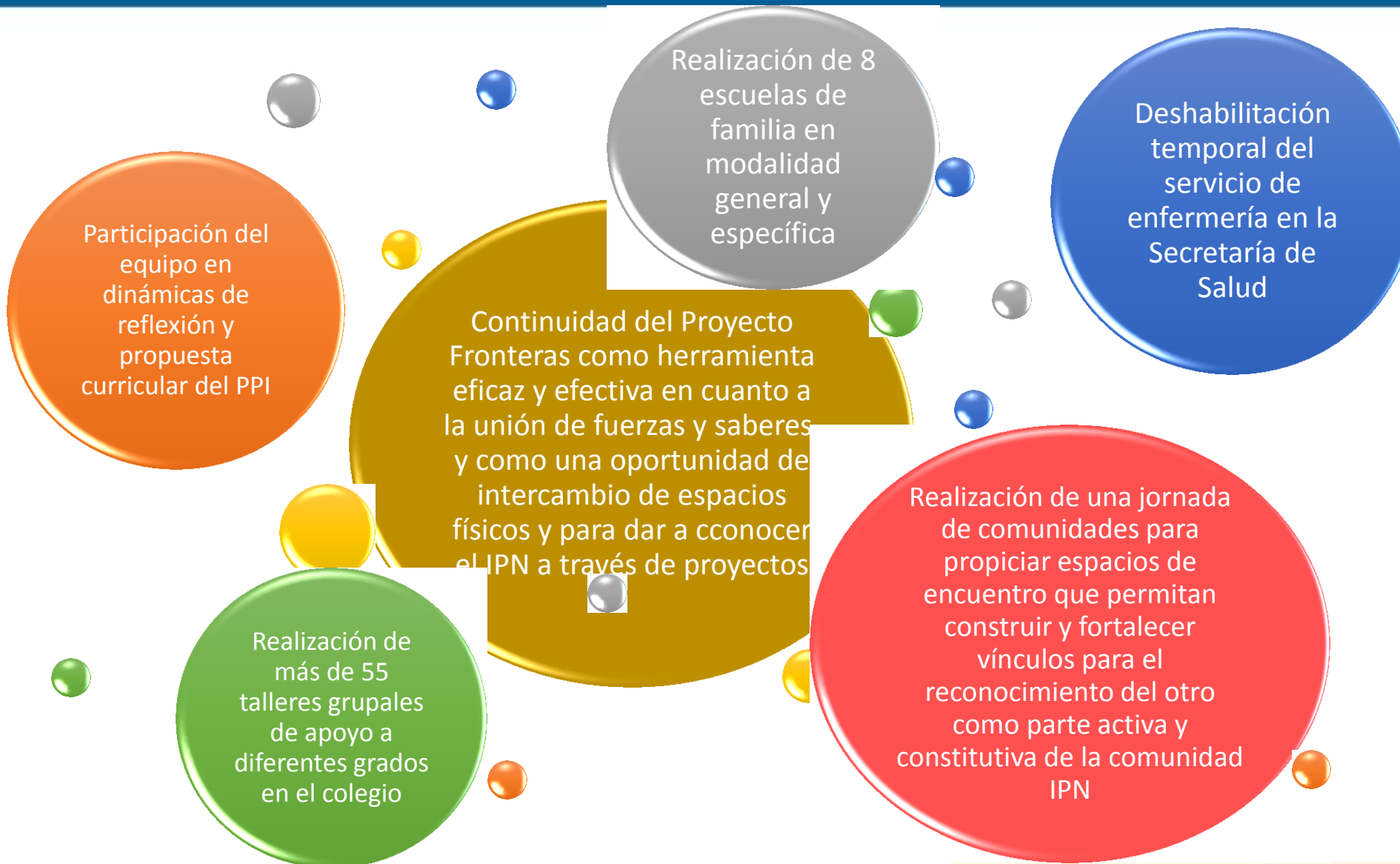
Estrategias de promoción y prevención que permitieron comprender pedagógicamente los conflictos y su resolución



Rutas convivenciales a partir del análisis de los casos y en la apropiación del enfoque de Convivencia Restaurativa con docentes del Instituto

Expedición de acuerdos por parte del Consejo Directivo en relación con:

- Salidas pedagógicas.
- Evaluación de maestros en el IPN en el marco de la evaluación institucional.
- Proceso de admisiones del IPN para nuevos estudiantes.
- Elección de los coordinadores académicos y de convivencia en el IPN.
- Sistema institucional de evaluación formativa y promoción de los estudiantes.
- Planes de estudio.



Se tomaron medidas en relación con:



Disminución de cartera

Mes	Vigencias Anteriores 2018	Año 2018	Total
Octubre	\$ 95.750.121	\$ 536.708.016	\$ 632.458.137
Noviembre	\$ 87.201.951	\$ 414.452.694	\$ 501.654.645
Diciembre	\$ 70.491.463	\$ 218.570.852	\$ 289.062.315



Adecuaciones y Mantenimientos

- Adquisición de equipos tecnológicos y muebles requeridos para el funcionamiento de las salas de la biblioteca.
- Servicios de suministro y elaboración de impresos
- Adecuación del parque, caminos preescolar y techos salones de transición.
- Adquisición de mobiliario para las aulas y espacios académicos.
- Señalización.
- Mantenimiento de instrumentos y compra de elementos para las salas de música.



Recursos Administrativos y Financieros

- 1 **Gestión Financiera**
- 2 **Talento Humano**
- 3 **Sistemas**
- 4 **Infraestructura**
- 5 **Bienestar Universitario**

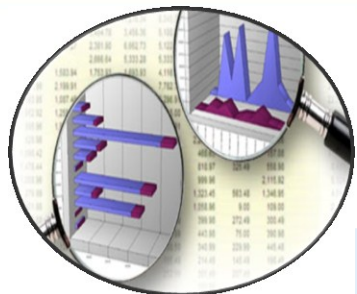
LOS ESTADOS FINANCIEROS DE LA ENTIDAD SE ENCUENTRAN PUBLICADOS EN LA PÁGINA WEB Y CUMPLEN CON LA RESOLUCIÓN No. 533 DE 2015 DE LA CONTADURÍA GENERAL DE LA NACIÓN QUE ES EL MARCO NORMATIVO DEL RÉGIMEN DE CONTABILIDAD PÚBLICA.

A 31 DE DICIEMBRE DE 2018 EL BALANCE GENERAL DE LA UNIVERSIDAD FUE:



ACTIVO CORRIENTE	\$ 55.366 millones
ACTIVO NO CORRIENTE	\$277.060 millones
TOTAL ACTIVO	\$332.427 millones
PASIVO CORRIENTE	\$ 12.732 millones
PASIVO NO CORRIENTE	\$ 84 millones
TOTAL PASIVO	\$ 12.816 millones
PATRIMONIO	\$319.610 millones ¹

EL PATRIMONIO ESTÁ REPRESENTADO EN PARTE EN PROPIEDADES, PLANTA Y EQUIPOS POR VALOR DE \$ 277.060 MILLONES.



INGRESOS A 31 DE DICIEMBRE DE 2018

INGRESOS OPERACIONALES \$ 127.082 millones

que provienen principalmente de los

- ✓ **INGRESOS FISCALES \$ 89. 719 millones**
- ✓ **VENTA DE SERVICIOS \$ 37.315 millones**
- ✓ **INGRESOS NO OPERACIONALES \$ 2.689 millones**

LAS PRINCIPALES FUENTES DE NUESTROS INGRESOS SON:

Recursos de la Nación para funcionamiento	\$ 72.684 millones
Recursos de la Nación para inversión	\$ 4.570 millones
Estampilla Universidad Nacional y otros	\$ 564 millones
Estampilla UPN	\$ 8.585 millones
Recursos propios (inc. \$ 3.344 millones de las coop.)	\$ 46.156 millones
Recursos de capital	\$ 25.428 millones



Los recursos Nación cubren los gastos de nómina de planta y de todos los docentes de la UPN y los recursos propios cubren los gastos de nómina de los supernumerarios y docentes del IPN y UPN.



Con los recursos propios la Universidad paga los servicios de aseo y de vigilancia, las salidas de campo, los servicios públicos, los impuestos, los programas de Bienestar Universitario, etc.

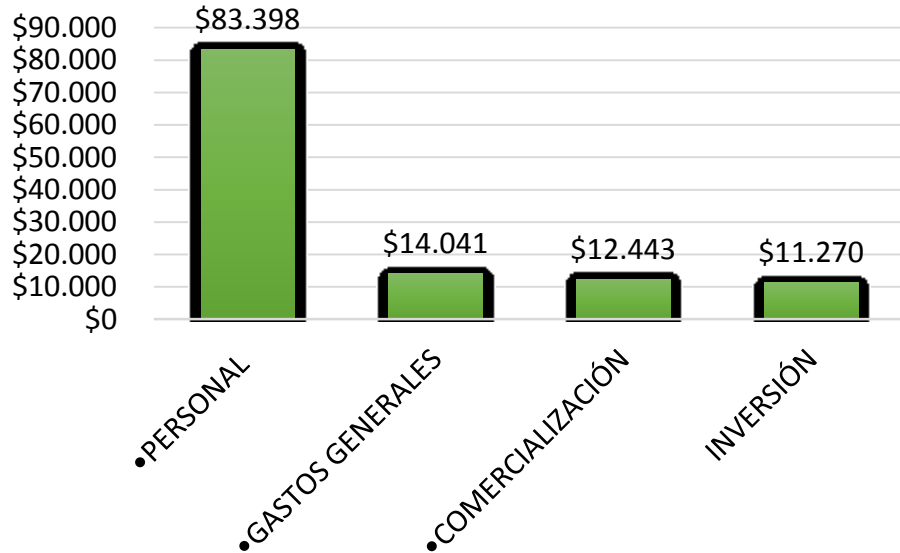
❖ **LOS RECURSOS PROPIOS CORRESPONDEN A RECAUDOS POR SERVICIOS EDUCATIVOS, QUE EN LA ANTERIOR VIGENCIA, FUERON DEL ORDEN DE \$ 19.375 MILLONES, DISCRIMINADOS ENTRE OTROS ASÍ:**

✓ Matrículas de pregrado	\$ 9.491 millones
✓ Matrículas de postgrado	\$ 5.722 millones
✓ Pensiones del IPN	\$ 1.975 millones
✓ Inscripciones a la UPN	\$ 1.263 millones

❖ **TAMBIÉN LOS RECURSOS PROPIOS SON RECAUDOS POR VENTA DE BIENES Y SERVICIOS:**

Servicios de asesoría	\$ 9.182 millones
Centro de Lenguas	\$ 6.122 millones
Servicios de extensión	\$ 1.582 millones
Derechos de asesoría	\$ 1.403 millones
Aportes de cofinanciación	\$ 1.214 millones

GASTOS A 31 DE DICIEMBRE DE 2018 en millones:



Los recursos de Inversión se distribuyen así:

➤ Investigación	\$ 2.579 millones
➤ Educación inclusiva	\$ 1.132 millones
➤ Infraestructura física	\$ 1.883 millones
➤ Infraestructura tecnológica.	\$ 2.267 millones
➤ Bienestar	\$ 1.057 millones
➤ Cualificación docente	\$ 823 millones

Personal

❖ Administrativos	\$ 660 millones
❖ Docentes UPN	\$ 1.260 millones
❖ Supernumerarios	\$ 468 millones
❖ Docentes IPN	\$ 353 millones
❖ Trabajadores oficiales	\$ 244 millones
❖ Catedráticos	\$ 670 millones
❖ Ocasionales UPN.	\$ 1.263 millones
❖ Ocasionales IPN	\$ 98 millones

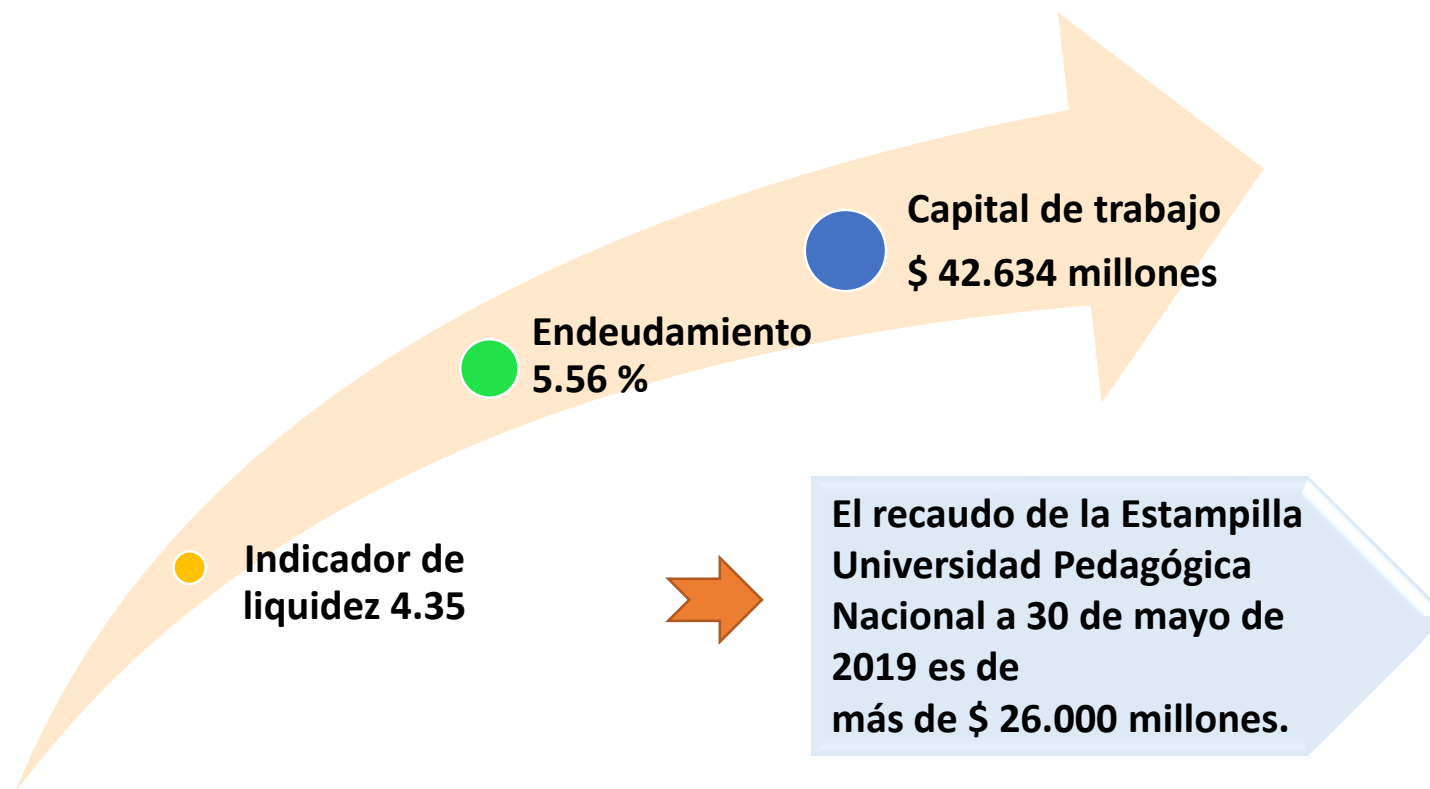
LOS PAGOS A LA SEGURIDAD SOCIAL SON DEL ORDEN DE LOS \$ 1.530 MILLONES

Recaudo Estampilla UPN



LA UNIVERSIDAD TIENE UNA CALIFICACIÓN DE LA CAPACIDAD DE PAGO CERTIFICADA POR LA FIRMA BRC Investor Services SA Sociedad Calificadora de Valores BBB-

EL RECAUDO DE LA ESTAMPILLA UNIVERSIDAD PEDAGÓGICA NACIONAL A 31 DE DICIEMBRE DE 2018 ERA DE MÁS DE \$ **20.400 MILLONES**



**1.610 FUNCIONARIOS
SON EL RECURSO
HUMANO
DE LA UNIVERSIDAD,
EL CUAL SE
COMPLEMENTA CON
UN GRUPO DE MÁS DE
300 CONTRATISTAS
QUE APOYAN
ESPECIALMENTE LOS
PROYECTOS DE
ASESORÍA**



Logros

- READECUACIÓN DEL DATACENTER
- NUEVO SOFTWARE ACADÉMICO - CLASS

SOPORTE A LA PLATAFORMA COMPUTACIONAL DE LA UPN

- Licenciamiento de Microsoft, bases de datos Oracle, Orfeo, Dataley, Goobi, nómina, sistema MED, wifi, Atlas, etc.

Gestión

- SERVICIO DE COMUNICACIONES TELEFÓNICAS
- ADQUISICIÓN DE COMPUTADORES: **CUANTOS**
- COORDINACIÓN DE LAS SALAS DE INFORMÁTICA

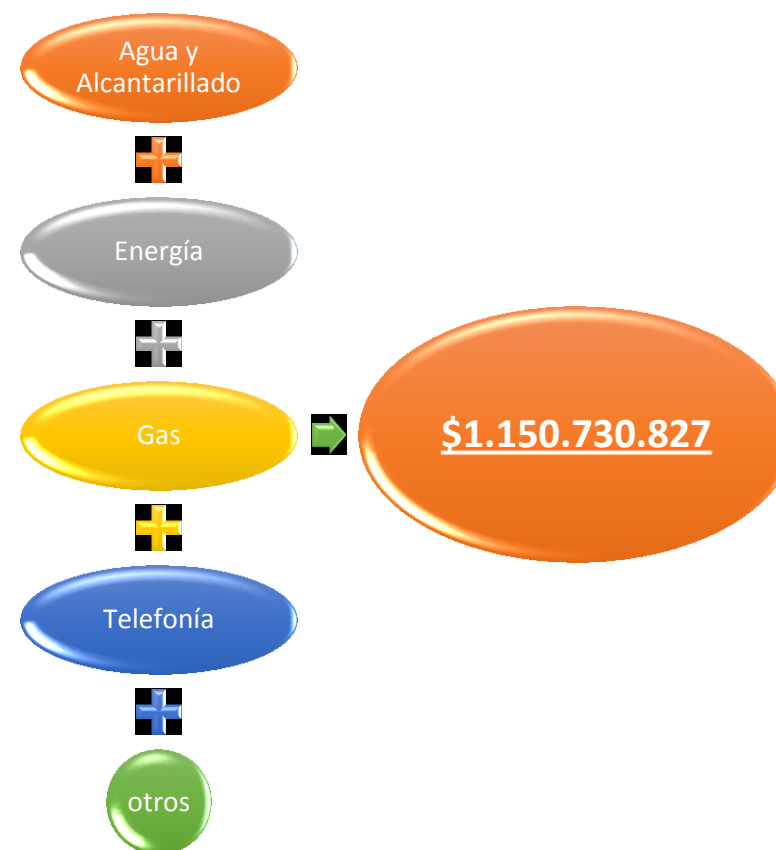


PREDIOS - ARRIENDOS VIGENCIA 2018 – I 2019

NOMBRE DEL ARRENDADOR	VALOR 2018	VALOR 2019
Posgrados Calle 57 N°003 de 2014	\$ 635.103.000	\$655.299.275
Inversiones ART BOX CIA S. A. S. – Calle 79	\$ 1.343.732.558	\$ 1.413.337.915
Inmobiliaria Capri Ltda. – Centro Cultural	\$646.912.760	0
Luis Emiro Linares Bejarano – Escuela Maternal casa 1	\$ 54.502.120	\$ 56.235.287
Luis Emiro Linares Bejarano Escuela Maternal casa 2	\$ 54.502.120	\$ 56.235.287
Mesa Campos Mercy Esther – Centro de Lenguas	\$ 923.222.568	\$ 985.561.510
TOTAL	\$ 3.657.975.126	\$ 3.166.669.274

Un ahorro de cercano a los 500 millones de pesos

GASTOS POR SERVICIOS PÚBLICOS 2018



Proyectos de Inversión

PROYECTOS DE INVERSIÓN A CARGO DE LA SUBDIRECCIÓN DE SERVICIOS GENERALES

PROYECTO DE INVERSIÓN	APROPIADO	
	2018	2019
TRANSFORMACIÓN, ADECUACIÓN Y APROPIACIÓN DE ESPACIOS FÍSICOS	\$1.909.251.355	\$ 1.110.286.519
DESARROLLO DEL CAMPUS UNIVERSITARIO PROYECTO VALMARÍA	\$18.778.387.154	\$26.447.860.950
RENOVACIÓN DEL PARQUE AUTOMOTOR DE LA UPN		\$362.534.814



Adecuaciones en Infraestructura

Adecuaciones generales de la infraestructura física del edificio C – segundo piso



Instalaciones El Nogal: adecuaciones en área de cocina, trampas de grasas y red de gas natural.

Adecuaciones en Infraestructura




Adecuaciones generales del predio Valmaría. Contrato de obra



Adecuaciones de infraestructura física del Edificio A-Tercer Piso y oficina del Decano FHU en el edificio P.

Adecuaciones en Infraestructura

Instalaciones Parque Nacional:
adecuaciones cafetería,
consultorio, adquisición de
parasoles y sillas. Demolición
de muro posterior,
cerramiento en malla, placa en
concreto para parasoles,
construcción de consultorio,
mesones para cafetería y zona
de almuerzos, instalaciones
hidro-sanitarias, y eléctricas



Presupuesto Bienestar Universitario



PRESUPUESTO DE BIENESTAR UNIVERSITARIO	2016	2017	2018
Nómina programa funcional de Bienestar Universitario	\$ 2.221.267.445	\$ 2.418.077.114	\$ 2.489.755.827
Apoyos Económicos Estudiantes Eventos	\$ 21.840.000	\$ 15.440.756	\$ 17.015.822
Bienvenida estudiantes	\$ 17.000.000	\$ 18.021.995	\$ 18.214.952
Cafetería	\$ 50.995.357	\$ 45.129.674	\$ 72.628.554
Cultura	\$ 93.600.000	\$ 43.054.629	\$ 31.112.190
Deporte	\$ 81.790.800	\$ 56.825.561	\$ 55.233.079
Restaurante	\$ 927.529.331	\$ 1.059.760.142	\$ 1.069.866.854
Salud	\$ 20.800.000	\$ 34.047.528	\$ 35.756.052
Apoyos econ. Monitoría Protocolo	\$ 27.578.160	\$ 29.508.680	\$ 28.124.712
Apoyos econ. Monitoría ASE	\$ 215.280.000	\$ 223.085.620	\$ 670.618.139
Apoyos econ. Monitoria Académicas y Gestión (Proyecto Bienestar para todos y todas)	\$ 286.575.692	\$ 307.088.690	\$ 32.119.759
Estrategias disminución de la deserción (Proyecto Educación inclusiva)	\$ 127.862.470	\$ 103.889.100	\$ 131.685.600
Total presupuesto Bienestar	\$ 4.092.119.255	\$ 4.353.929.489	\$ 4.652.131.540
Porcentaje sobre Presupuesto de Funcionamiento	4,83%	4,21%	4,17%

Nota: Se supera el 2% exigido legalmente (3,3%). Los programas de bienestar son transversales y de demanda abierta a toda la población estudiantil.

Programas Bienestar Universitario



Programa Psicosocial

558
atenciones

Programa de Cultura:

1.021
participantes

Programa de Salud:
19.965
atenciones

Programa Socioeconómico:
Fraccionamiento de matricula → 365
Reliquidación de Matricula → 204
Monitores ASE → 237
Servicio de Restaurante → 5.465
Otros apoyos → 719



Vamos por la

RENOVACIÓN

de la acreditación institucional

Un reconocimiento a lo que somos

