



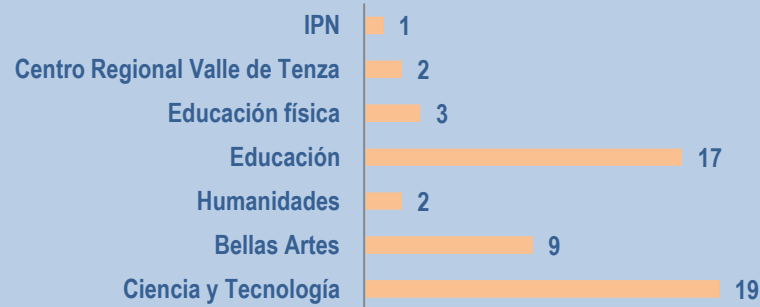
***“...se requiere ... incursionar en los nuevos escenarios educativos y hacer un adecuado uso de las tecnologías de la información y la comunicación para contribuir a atender las necesidades de cualificación profesional del magisterio a lo largo y ancho de la geografía nacional.*”**

Propuesta programática rectoral 2010-2014.

Por una Universidad de – liberación.



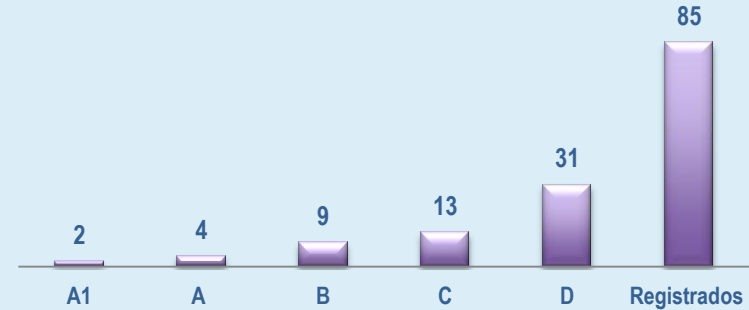
Número de Proyectos de Investigación 2010



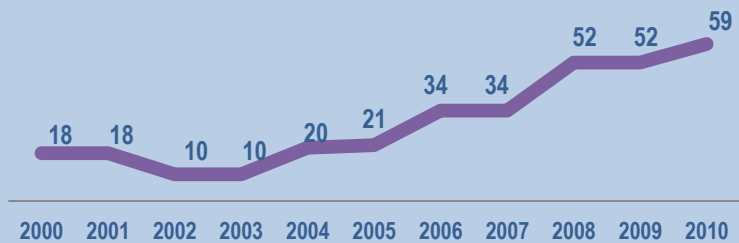
Monitores por Unidades Académicas 2010



Grupos de Investigación Categorizados 2010

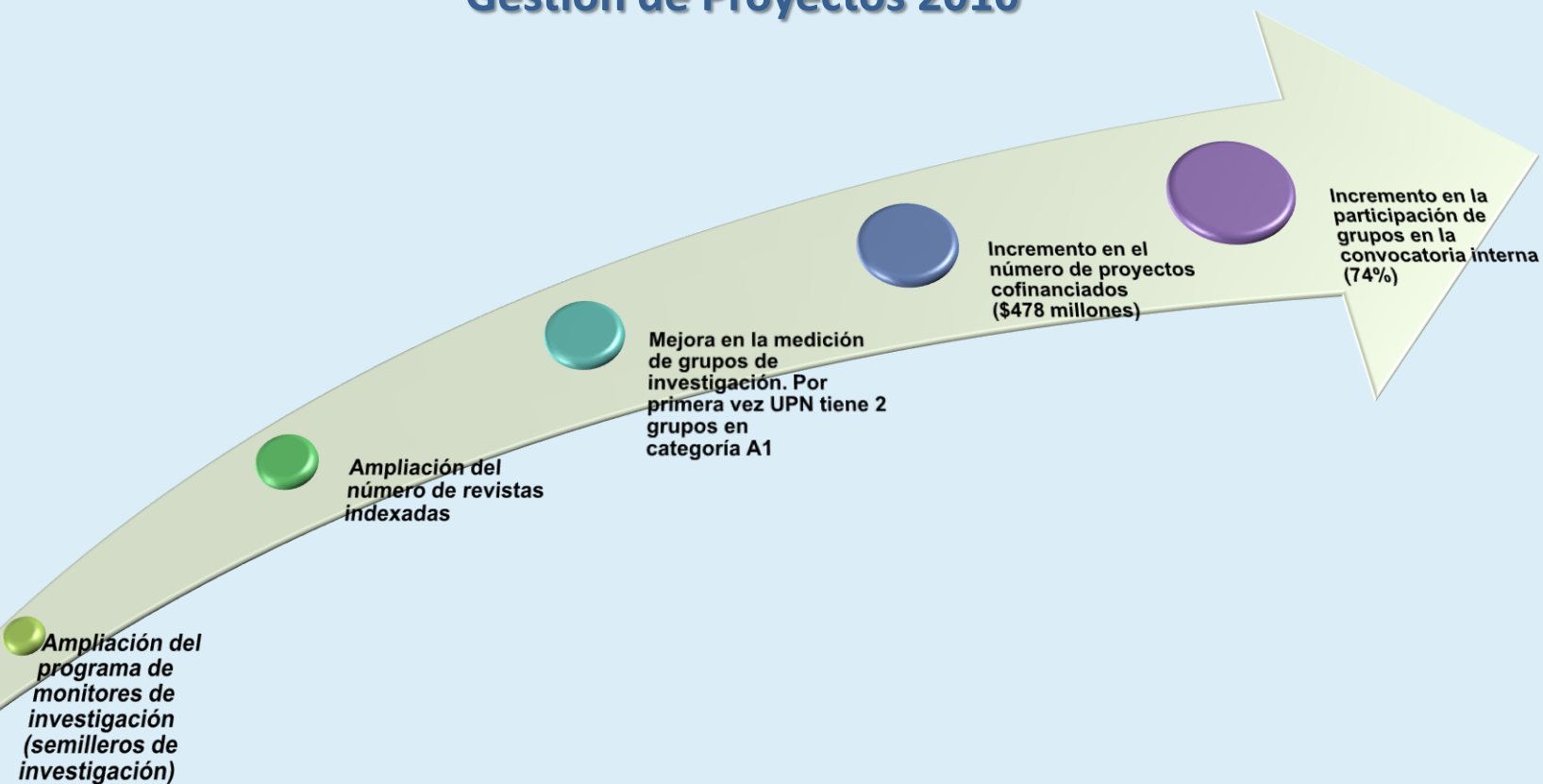


Grupos de Investigación Categorizados en Colciencias





Gestión de Proyectos 2010





Construcción de Sociedades de Conocimiento

Programa Jóvenes Investigadores e Innovadores de Colciencias

| | |
|--------------------------------|----|
| Número de Becarios Presentados | 15 |
| Número de Becarios Aprobados | 9 |

Proyectos de Investigación Científica y Tecnológica cofinanciados por Colciencias

| | |
|---|----|
| Número de Anteproyectos presentados UPN | 18 |
| No. de Anteproyectos aprobados para ser evaluados por par académico | 11 |
| Número de proyectos aprobados | 2 |

Proyectos de Investigación y Proyección Social para la Formación de Capacidades Investigativas en Niños, Niñas y Jóvenes

| Convenio | Entidad Cooperante | Recursos de Cofinanciación | Recursos de Contrapartida UPN |
|--|---------------------------------|----------------------------|-------------------------------|
| Convenio Especial de Cooperación No. 001 de 2010 | Fundación FES/GEB | \$ 12.0 | - |
| Convenio No. 012 de 2010 | Colciencias Fundación FES | \$ 60.0 | - |
| Convenio 038 de 2010 | Alcaldía de Chía | \$ 86.4 | \$ 21.0 |
| Convenio 136 de 2010 | Secretaría de Educación C/marca | \$320.0 | \$ 60.0 |
| Total Recursos de Cofinanciación | | \$ 478.4 | \$ 81.0 |

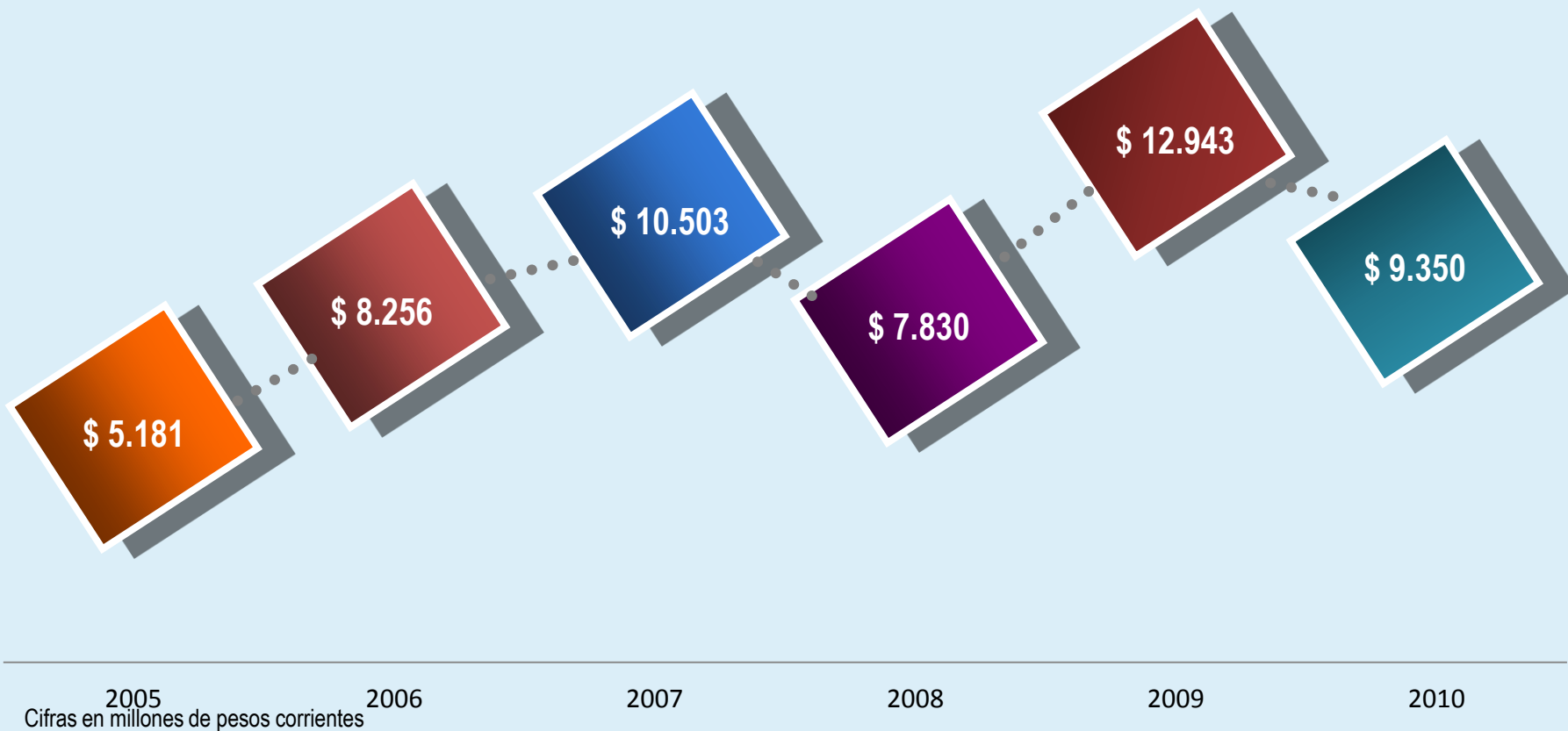
Cifras en Millones de Pesos







Ingresos por venta de servicios de extensión



2005
Cifras en millones de pesos corrientes

2006

2007

2008

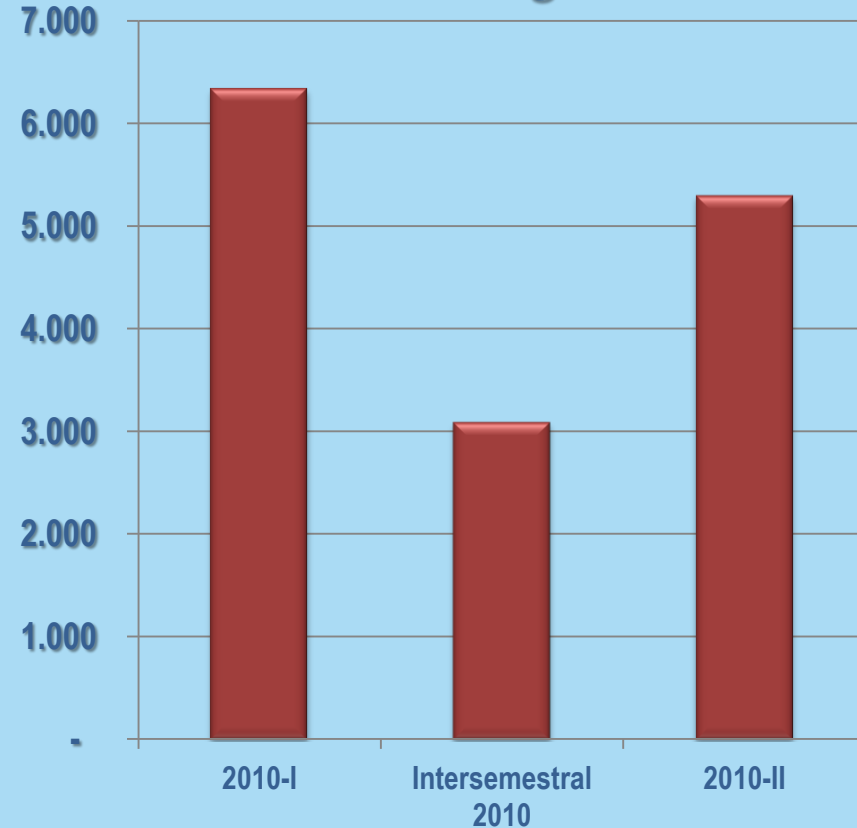
2009

2010



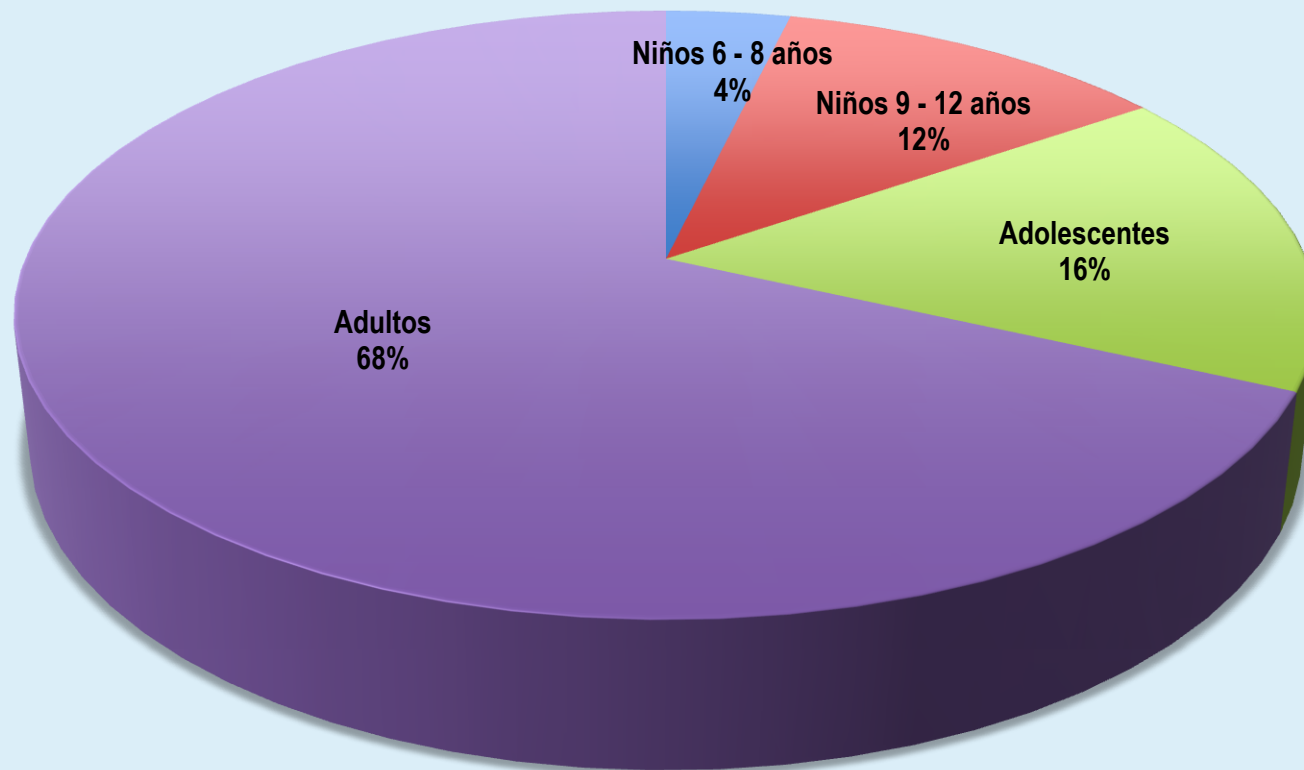
Comunidad académica, educativa y administrativa consolidada, capaz de responder a las necesidades educativas del país y a la formación de excelencia en lenguas y atenta al desarrollo universal del conocimiento y a la construcción de saberes integrales.


Matriculas registradas 2010





Distribución étnica Centro de Lenguas 2010







“... nos proponemos para el siguiente periodo avanzar en una simplificación del modelo de gestión, lo que implica: ... disponer las unidades administrativas como reales y efectivas instancias de apoyo a las unidades académicas; ...”

Propuesta programática rectoral 2010-2014.

Por una Universidad de – liberación.



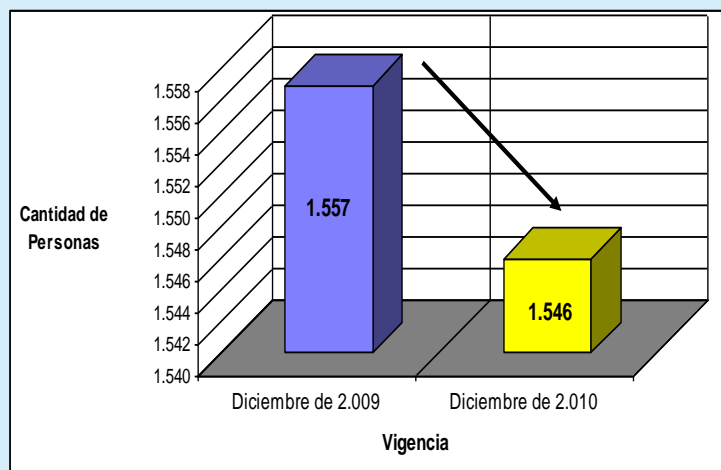
Gestión Contractual 2010

| Concepto | Cantidad | Valor |
|--------------------------------------|------------|-----------------------|
| Contratos de prestación de servicios | 474 | 9.652.818.498 |
| Orden de compra | 83 | 351.007.106 |
| Orden de suministro | 13 | 359.804.242 |
| Orden de servicios | 65 | 192.457.705 |
| Orden de obra | 2 | 98.057.018 |
| Convenios | 40 | 373.954.335 |
| Total | 677 | 11.028.098.904 |

Corte 12 de diciembre de 2010



| Modalidad de Vinculación | Diciembre 2009 | Diciembre 2010 |
|--------------------------|----------------|----------------|
| Trabajadores Oficiales | 91 | 93 |
| Administrativos | 237 | 239 |
| Supernumerarios | 156 | 161 |
| Docentes universitarios | 179 | 175 |
| Ocasionales UPN | 290 | 277 |
| Catedráticos | 462 | 461 |
| Profesores IPN planta | 76 | 76 |
| Ocasionales IPN | 66 | 64 |
| Total | 1.557 | 1.546 |



Gestión de Talento Humano 2010

Nota 1: Teniendo en cuenta la información consolidada para las dos vigencias, se puede observar una disminución del **0.70%** en el año 2010, con respecto al año anterior.



Gestión de Talento Humano 2010

| Actividad | Logros |
|--|---|
| Implementación del Sistema de Evaluación por Competencias de Personal Administrativo - SECPA. | El aplicativo informático fue adquirido en el año 2009; desde el año 2010, se efectuó el proceso de la parametrización de cada uno de sus módulos, teniendo en cuenta los requerimientos y necesidades propias de la Universidad, logrando con ello obtener un producto terminado, para su implementación. |
| Notificación electrónica de vinculación, para Docentes Ocasionales y Catedráticos. | <ul style="list-style-type: none"> ✓ Elaboración de comunicación con firma digital de notificación de vinculación para el docente ✓ Digitalización de los actos administrativos de vinculación ✓ Apertura del link ubicado en la siguiente dirección de la Página de la Universidad Pedagógica Nacional: http://www.pedagogica.edu.co/vercontenido.php?id=8722 ✓ Ahorro considerable de papelería, en el fotocopiado de las resoluciones y en las comunicaciones de vinculación de los docentes catedráticos y ocasionales. |
| Ejecución del Programa de Inducción y Reinducción, para el personal Administrativo, Trabajador Oficial y Supernumerario, así como la difusión de la Carta ética de la Universidad. | <ul style="list-style-type: none"> ✓ Rediseño del Taller de Inducción y Reinducción, a partir del año 2010, incluyendo la Carta ética de la Universidad ✓ Estructuración de 15 talleres de trabajo, para el personal administrativo, trabajador oficial y supernumerario y 1 taller con el Grupo Directivo de la Universidad ✓ Cubrimiento del taller para un número de 422 personas. |
| Actualización de los documentos del Proceso de Gestión de Talento Humano, necesarios para el Sistema de Gestión de Calidad. | <ul style="list-style-type: none"> ✓ Actualización de la Ficha de Caracterización del Proceso ✓ Rediseño del Mapa de Riesgos del proceso ✓ Implementación del Indicador de Gestión de Tiempos máximos, para la vinculación de personal ✓ Creación de la Lista de Chequeo de Documentos, para el ingreso de personal ✓ Actualización de los formatos de: entrevista de selección, asistencia a capacitación, aceptación del cargo. |

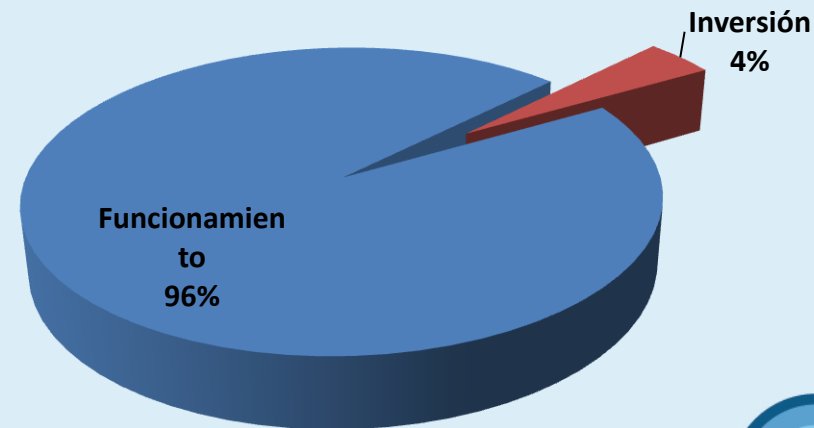
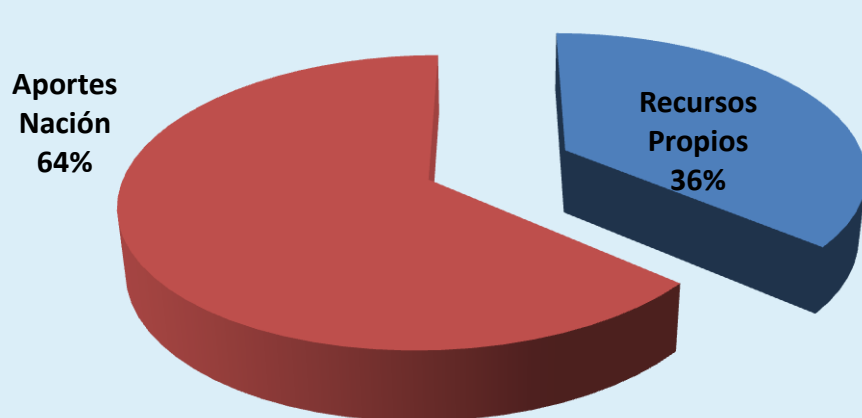


Presupuesto aprobado 2010

| DESCRIPCIÓN | APROP. FINAL |
|-----------------------------|------------------|
| PRESUPUESTO INGRESOS | \$ 77.206 |
| RECURSOS PROPIOS | \$ 27.958 |
| APORTES DE LA NACIÓN | \$ 49.248 |

| DESCRIPCIÓN | APROP. FINAL |
|---------------------------|------------------|
| PRESUPUESTO GASTOS | \$ 77.206 |
| FUNCIONAMIENTO | \$ 73.965 |
| INVERSIÓN | \$ 3.241 |

Resolución 1503 de 2008





Información presupuestal 2010 - Modificaciones

| DESCRIPCIÓN | APROPIACIÓN INICIAL | ADICIONES | REDUCCIONES | APROPIACIÓN FINAL |
|--------------------------------|---------------------|--------------|-------------|-------------------|
| PRESUPUESTO DE INGRESOS | 75.297 | 2.209 | 300 | 77.206 |
| RECURSOS PROPIOS | 26.608 | 1.650 | 300 | 27.958 |
| APORTES DE LA NACIÓN | 48.689 | 559 | 0 | 49.248 |

| DESCRIPCIÓN | APROPIACIÓN INICIAL | ADICIONES | REDUCCIONES | APROPIACIÓN FINAL |
|------------------------------|---------------------|--------------|--------------|-------------------|
| PRESUPUESTO DE GASTOS | 75.297 | 9.583 | 7.674 | 77.206 |
| FUNCIONAMIENTO | 73.326 | 7.431 | 6.792 | 73.965 |
| INVERSIÓN | 1.971 | 2.152 | 882 | 3.241 |



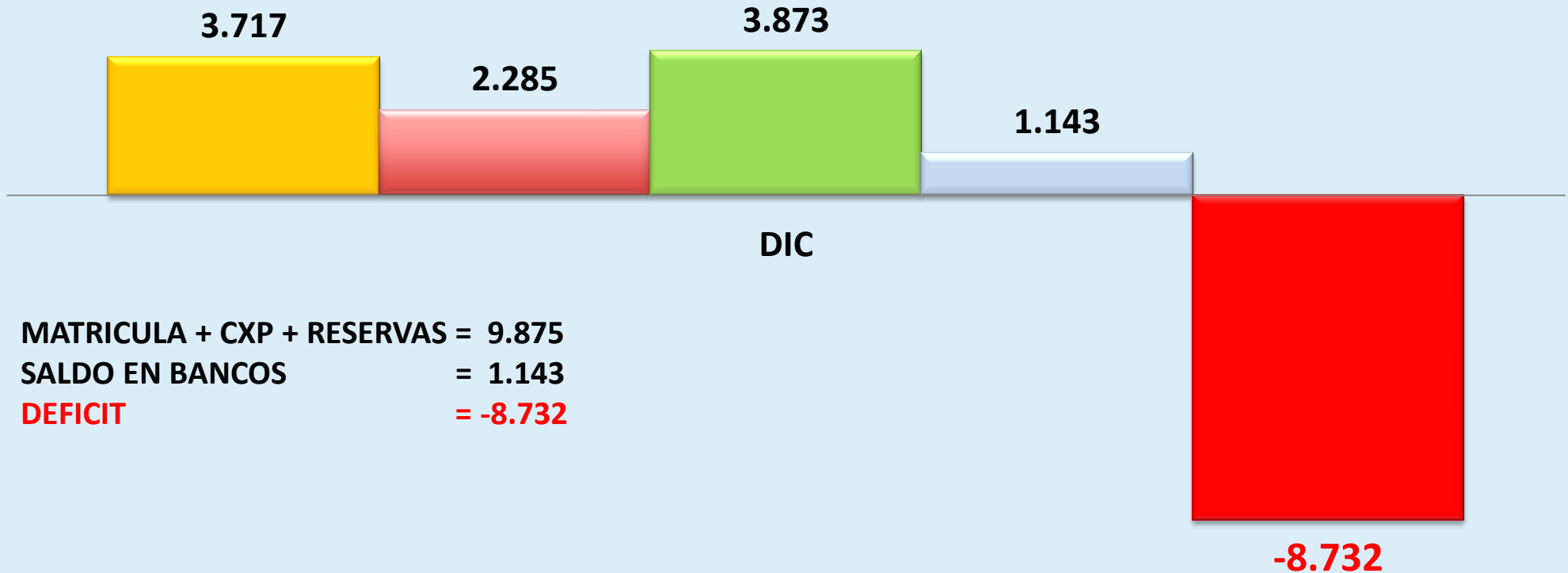
Información presupuestal 2010 – Ejecución presupuestal

| DESCRIPCIÓN | APROP FINAL | EJECUCIÓN | % EJECUTADO |
|------------------------------------|----------------|---------------|--------------|
| PRESUPUESTO DE INGRESOS | 77.206 | 72.079 | 93,3% |
| RECURSOS PROPIOS | 27.958 | 23.508 | 84,1% |
| APORTES DE LA NACIÓN | 49.248 | 48.571 | 98,6% |

| DESCRIPCIÓN | APROP FINAL | EJECUCIÓN | % EJECUTADO |
|----------------------------------|----------------|---------------|--------------|
| PRESUPUESTO DE GASTOS | 77.206 | 70.893 | 91,8% |
| FUNCIONAMIENTO | 73.965 | 68.528 | 92,6% |
| INVERSIÓN | 3.241 | 2.365 | 72,9% |



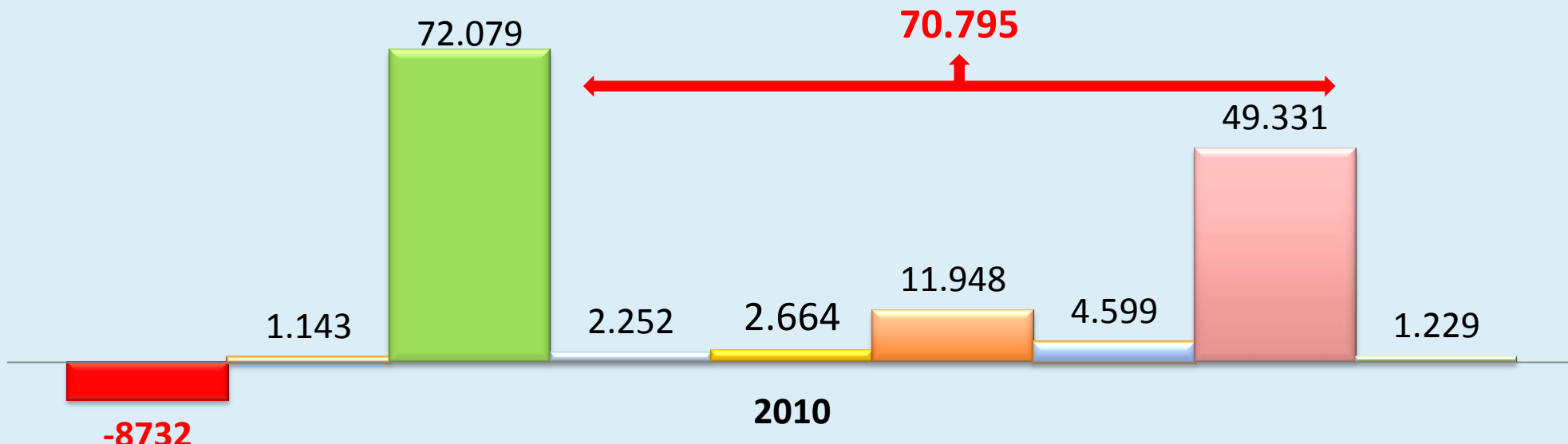
Resultado Vigencia 2010



■ MATRICULAS ■ CXP ■ RESERVAS ■ SALDO BANCOS ■ DEFICIT



Comportamiento Vigencia 2010



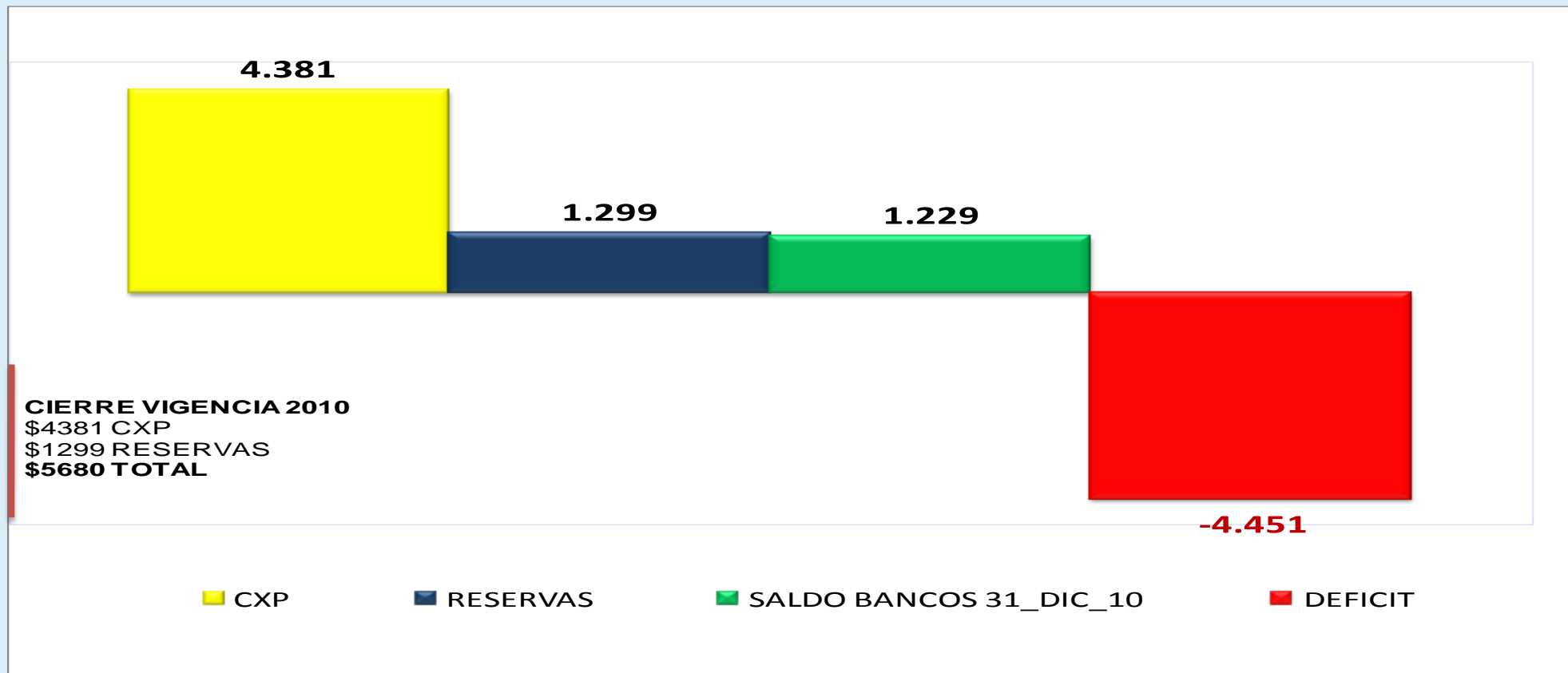
- DEFICIT
- CxP CANCELADAS
- GASTOS FIJOS

- SALDO INICIAL BANCOS
- RESERVAS CANCELADAS
- NOMINAS 2010

- INGRESOS RECIBIDOS
- OP VIGENCIA 2010
- SALDO FINAL BANCOS



Cierre Vigencia 2010





Gestión Sistemas Informáticos 2010

| Actividad de la Dependencia | Impacto |
|--|--|
| Adquisición de Software Educativo - TALK ME MORE. | Implementación de 50 Licencias del Software Educativo para mejorar las herramientas de aprendizaje de idiomas extranjeros para el Centro de Lenguas. |
| Incorporación de las tecnologías de Información y Comunicación - TIC'S en la Universidad Pedagógica Nacional. | Diseñar e implementar un Plan de gestión para el Proyecto de Incorporación de TIC'S por medio de Responsabilidad social Empresarial y Cooperación Técnica Internacional. |
| Renovación de la Planta Telefónica Institucional. | Modernización del Sistema de Comunicaciones Institucional. |
| Apoyo tecnológico y soporte técnico para la publicación de los documentos del Sistema Integrado de Gestión y Control (Sistema de Calidad). | Servicio a la Comunidad Universitaria para consulta permanente VIA WEB de la información del Sistema Integrado de Gestión y Control (Sistema de Calidad). |
| Soporte ingenieril y técnico del Sistema de Información de Gestión Académica - SIGAN. | <ul style="list-style-type: none"> - Servicio de Inscripción Vía Web para las Pruebas de Potencialidad Pedagógica PPP. - Sistema de Registro, Control y Seguimiento Académico Estudiantil. |
| Habilitación de procesos de mejora al Sistema de Información y Control de Servicios de Restaurante. | se habilitaron los procesos de inscripción, selección y aplicación para la utilización de los servicios, con el propósito de controlar y obtener información efectiva para la Dirección, como estrategia de retroalimentación para mejoramiento. |



Gestión Sistemas Informáticos 2010

| Actividad de la Dependencia | Impacto |
|--|---|
| Implementación del Sistema de Información de Administración Financiera - SIAFI. | En el 2010 se adquirió, se parametrizó y se puso en prueba a todos los usuarios del Sistema de Información de Administración Financiera - SIAFI. Los módulos son: Planeación, Contabilidad, Tesorería, Presupuesto, Contratación, Capital Humano, Administrativa, Facturación y Cajas Menores. |
| Adquisición de equipos para la protección y rendimiento de los Servidores Institucionales que soportan la Infraestructura Tecnológica. | Instalación de: - Planta Eléctrica para alimentar las U.P.S. - Aire Acondicionado para área de Servidores . - Switch de Comunicaciones de gama alta. |
| Instalar y ampliar canales de comunicación y Redes Inalambricas para acceso a Internet. | Ampliación de Canales de Comunicación para las sedes: - CENTRO CULTURAL 2Mbps. - EL NOGAL 2Mbps. - ATICO 6Mbps. - VALMARIA 1Mbps. - LENGUAS 1Mbps. - DAR 6Mbps. - CASA MATERNAL 1Mbps. - IPN 4Mbps. - VALLE TENZA 2Mbps. - FUSA 1Mbps. - PARQUE NACIONAL 1Mbps |
| Desarrollo del Sistema de Recaudos para el Instituto Pedagógico Nacional - IPN. | Implementación y puesta en marcha del Sistema de Recaudo de ingresos por concepto de matrícula y pensión. |
| Adquisición y actualización de Equipos de Cómputo del parque computacional. | <ul style="list-style-type: none"> • Equipos PC's nuevos: 280 unidades. • Equipos MAC's nuevos: 9 unidades. • Equipos actualizados y/o repotenciados: 117 unidades. |



Gestión Ambiental 2010

Elaboración de documentación estratégica:

Guía para el ahorro y uso eficiente del agua en la Universidad.

Manual para el manejo de los residuos con características industriales de la Universidad Pedagógica Nacional

Metodología para el inventario de los recursos naturales de la Universidad.

Guía para el manejo silvicultural de las zonas arbóreas de la Universidad Pedagógica Nacional.

Plan Institucional de Gestión Ambiental (PIGA)

Gestión del Sistema de Administración Ambiental:

Convenio entre la UNIVERSIDAD PEDAGÓGICA NACIONAL Y EL INSTITUTO DE INVESTIGACIÓN DE RECURSOS BIOLÓGICOS ALEXANDER VON HUMBOLDT, para el desarrollo de prácticas Universitarias.

Pieza gráfica "DIRECTORIO 2010" en el cual se hace alusión a temas ambientales y se busca concientizar a la comunidad en la conservación de los recursos naturales.

Poda de estabilidad y formación de los árboles que se encontraban dentro de los predios de la Universidad sede central, lo cual generó un ambiente de mayor armonía, seguridad y evitará malformaciones e inestabilidad de los individuos arbóreos.

Mantenimiento del pozo séptico de Valmaría

Actualización de información en la página web.


Capacitaciones:

Diplomado Red Programas de Reciclaje en las Instituciones de Educación Superior del Distrito Capital – Red PRIES – Universidad Javeriana.

Capacitación aplicativo SIRHO Sistema de Información de Residuos Hospitalarios. Secretaría Distrital de Salud.

Presentación herramienta informática Política Nacional de Biodiversidad. Contraloría General de la República.

Jornada de capacitación de la herramienta OTUS Colombia. Contraloría General de la República.





“Se hace imprescindible reconocernos en mayoría de edad y otorgarnos la madurez necesaria para tomar decisiones, asumir responsabilidades y actuar en correspondencia con los imperativos del bien común y de la ética de lo público.”

Propuesta programática rectoral 2010-2014.

Por una Universidad de – liberación.

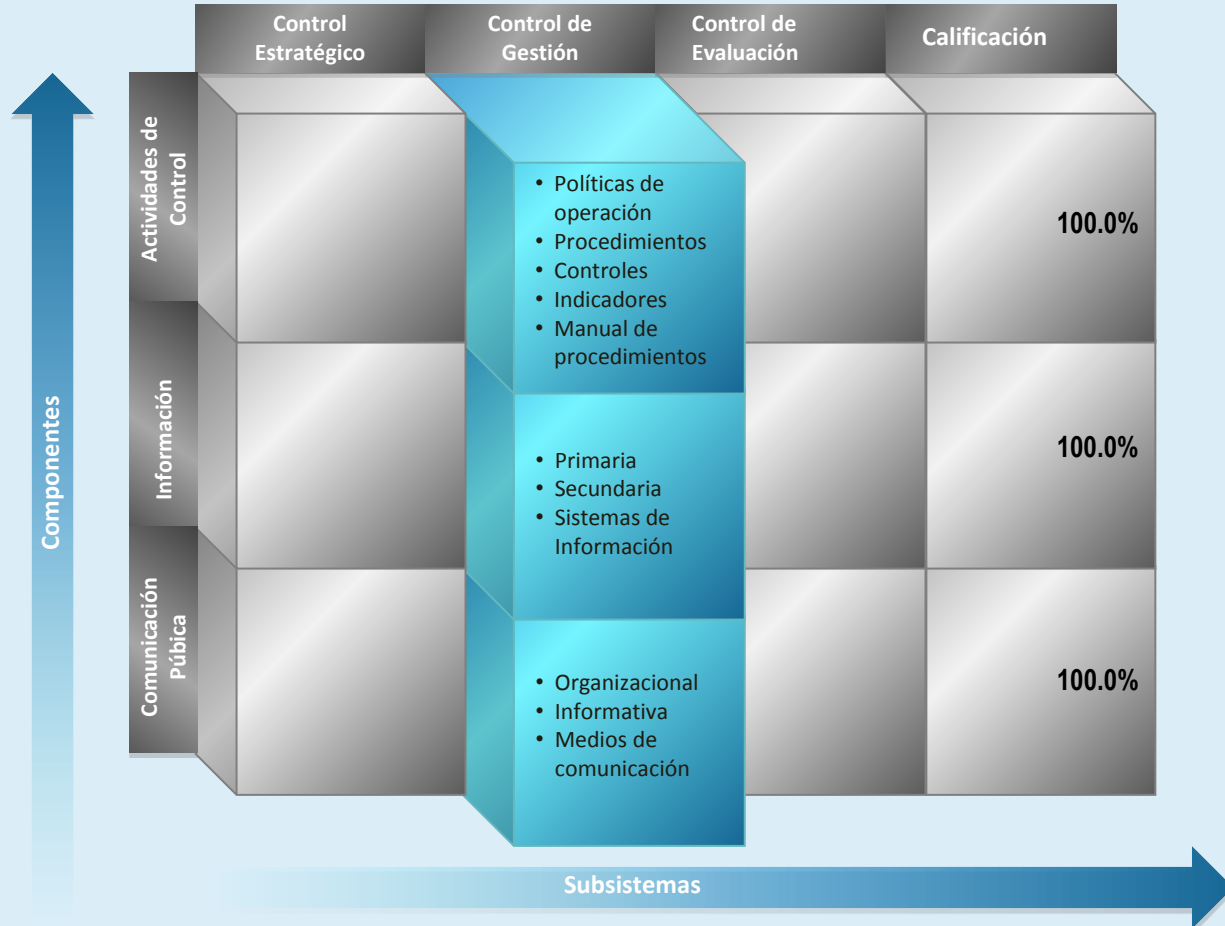


| | | Control Estratégico | Control de Gestión | Control de Evaluación | Calificación |
|-------------|------------------------------|---|--------------------|-----------------------|--------------|
| Componentes | Ambiente de Control | <ul style="list-style-type: none"> Acuerdos éticos Desarrollo del talento humano Estilo de dirección | | | 65.0% |
| | Direccionamiento Estratégico | <ul style="list-style-type: none"> Planes y programas Modelo de operación por procesos Estructura orgánica | | | 65.0% |
| | Administración del Riesgo | <ul style="list-style-type: none"> Contexto Identificación Análisis Valoración Políticas | | | 62.5% |

Subsistemas

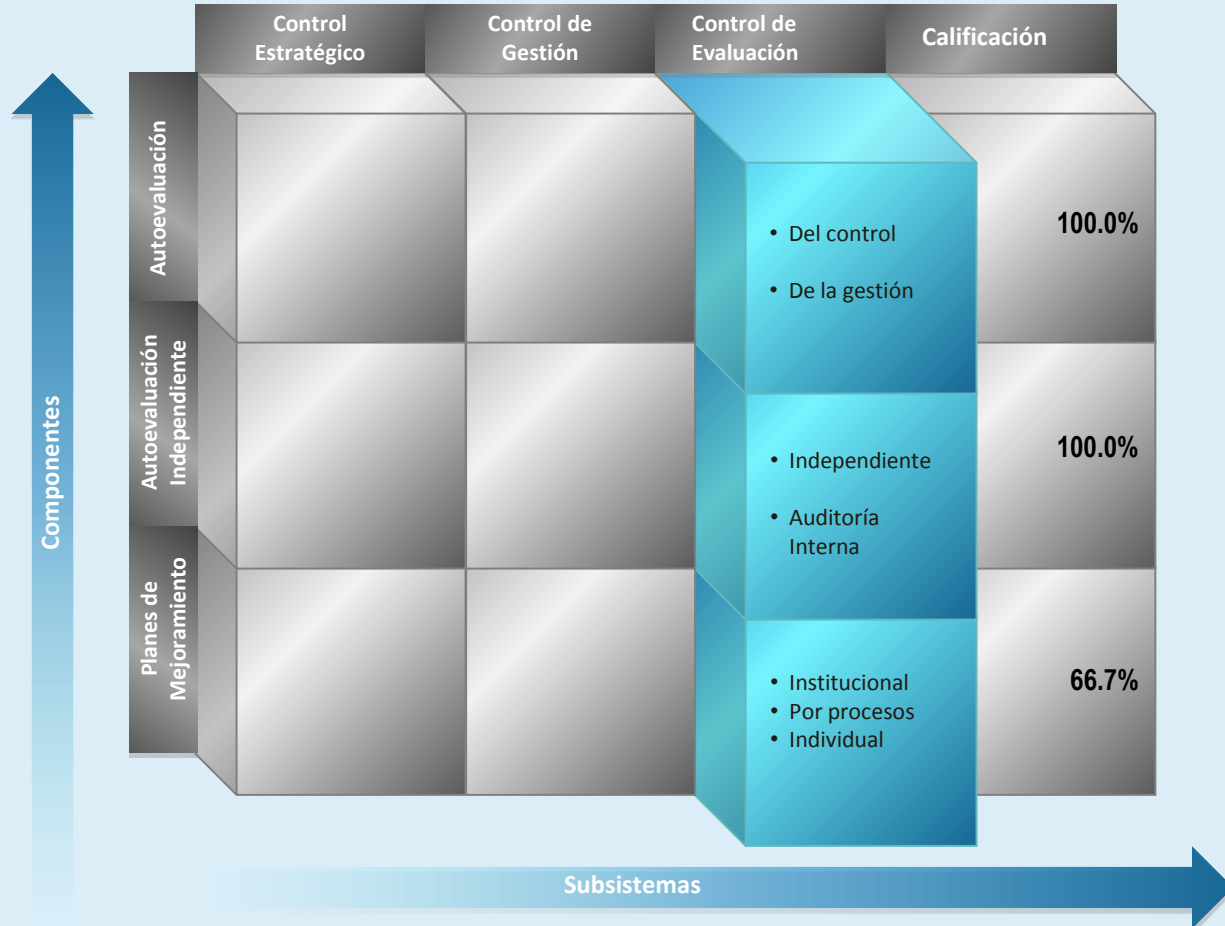
AVANCES

- La entidad gestionó durante la vigencia 2010 el mejoramiento de la metodología para la evaluación de los riesgos institucionales, adoptando una política de riesgos, la cual se revisó por la alta dirección.
- Se incluyó dentro de la documentación del Sistema Integrado de Gestión todo lo relacionado con la administración del riesgo.
- La Institución ha mantenido la socialización del código de ética establecido para la UPN.
- Para los nuevos funcionarios se han hecho jornadas de socialización del código de ética para la vigencia 2010.
- La alta dirección sigue mostrando y respaldando el compromiso y ejercicio del Control Interno.



AVANCES

- La Universidad fue certificada por el ICONTEC en el año 2010.
- Las políticas de operación se han adoptado y divulgado mediante las fichas de caracterización publicadas en la página Web de la UPN (Manual de Procesos y Procedimientos).
- La Universidad actualmente cuenta con el plan de mejoramiento por procesos donde se establecen acciones correctivas, preventivas y de mejora.
- La institución permanentemente está actualizando el manual de procedimientos, atendiendo las mejoras al interior de cada uno de los procesos definidos, acorde con la dinámica de la universidad.
- Actualmente se tienen definidos indicadores de gestión que permiten controlar la gestión de los procesos.



AVANCES

- La Universidad para cada vigencia elabora un programa de auditorías lideradas por la Oficina de Control Interno, las cuales se desarrollan de acuerdo a los procedimientos documentados para el proceso.
- La institución reporta al inicio de cada vigencia el informe ejecutivo anual dando cumplimiento a los requerimientos del Departamento Administrativo de la Función Pública (DAFP).
- Producto de las auditorias se han generado los respectivos informes y se han elaborado los planes de mejoramiento respectivos.



Calificación Cualitativa:
Incumplimiento Medio

Puntaje MECI
82.84%

S. Control
Estratégico
63.86%

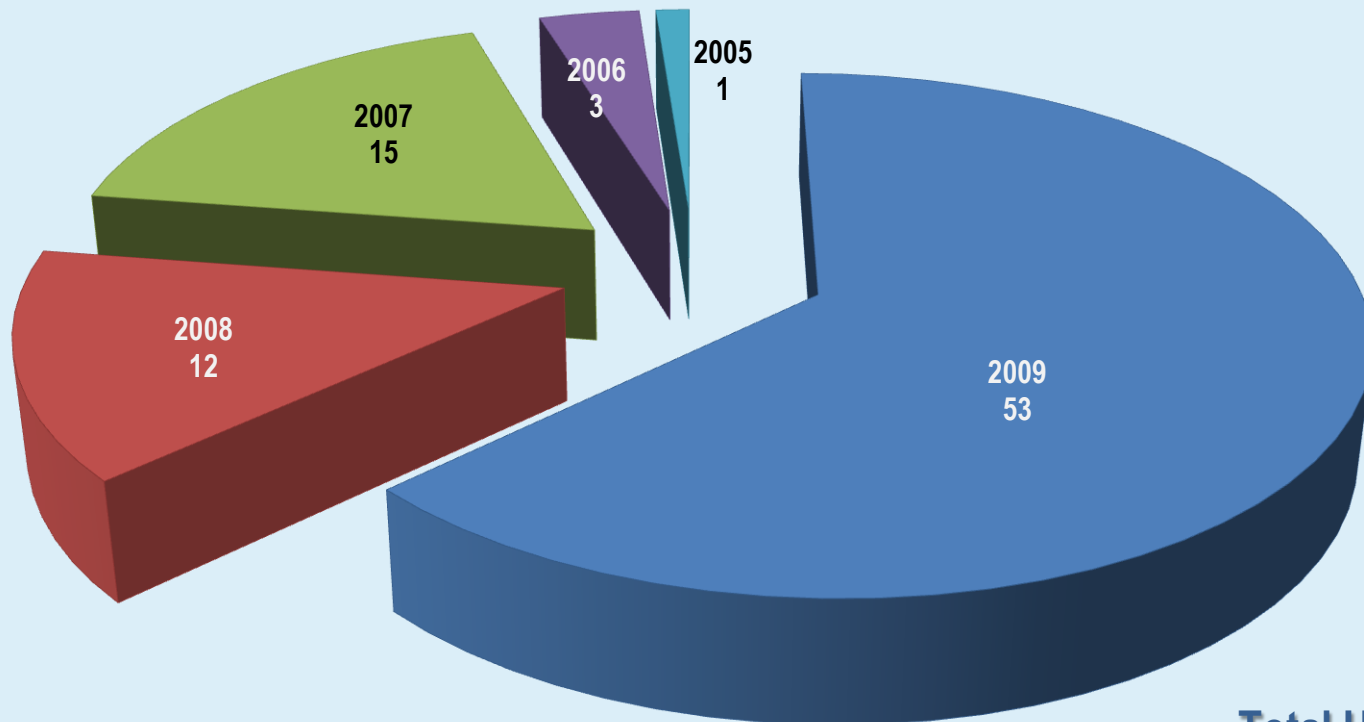
S. Control de
Gestión
100.0%

S. Control de
Evaluación
85.7%%

**Informe Anual de
Control Interno
Vigencia 2010
UPN - DAFP**



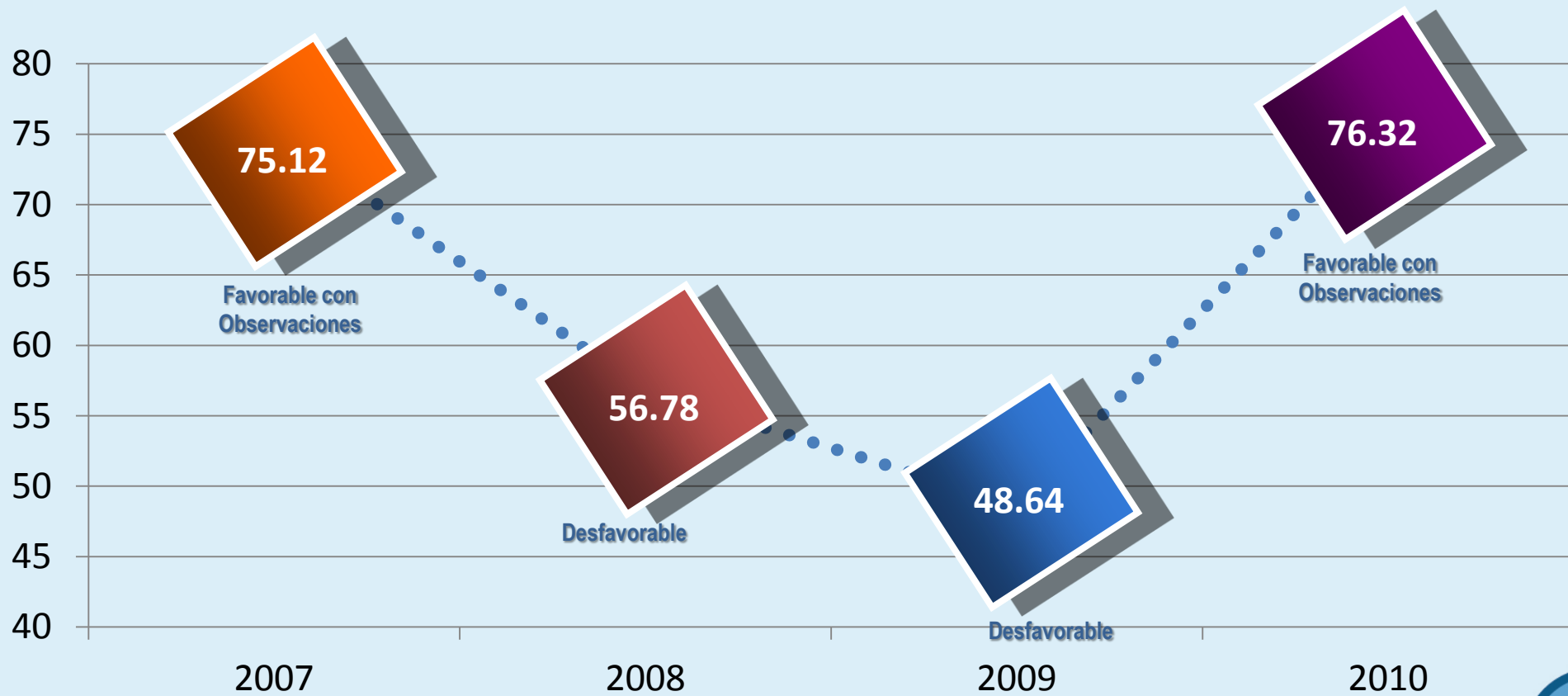
Resultados Auditoría vigencia 2009, realizada por la CGR en 2010



Total Hallazgos : 84

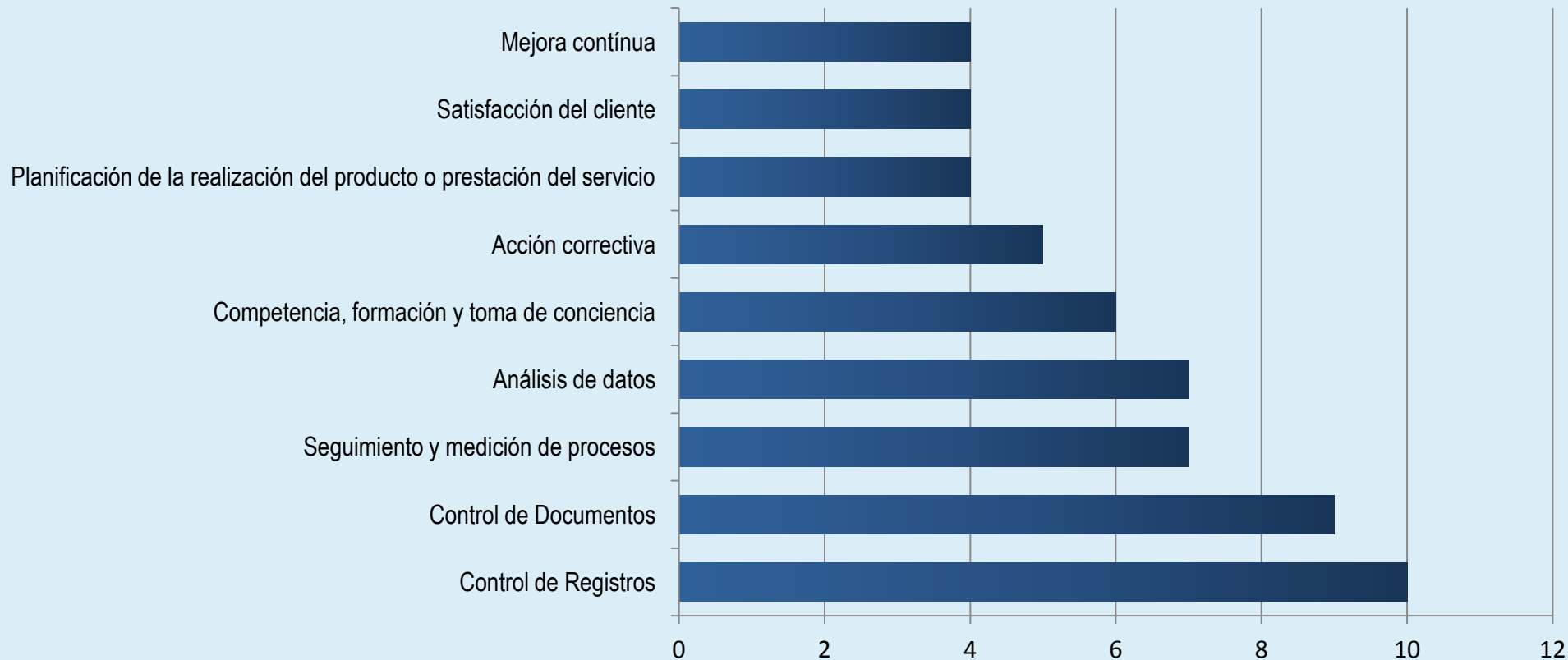


Concepto Sobre Gestión y Resultados



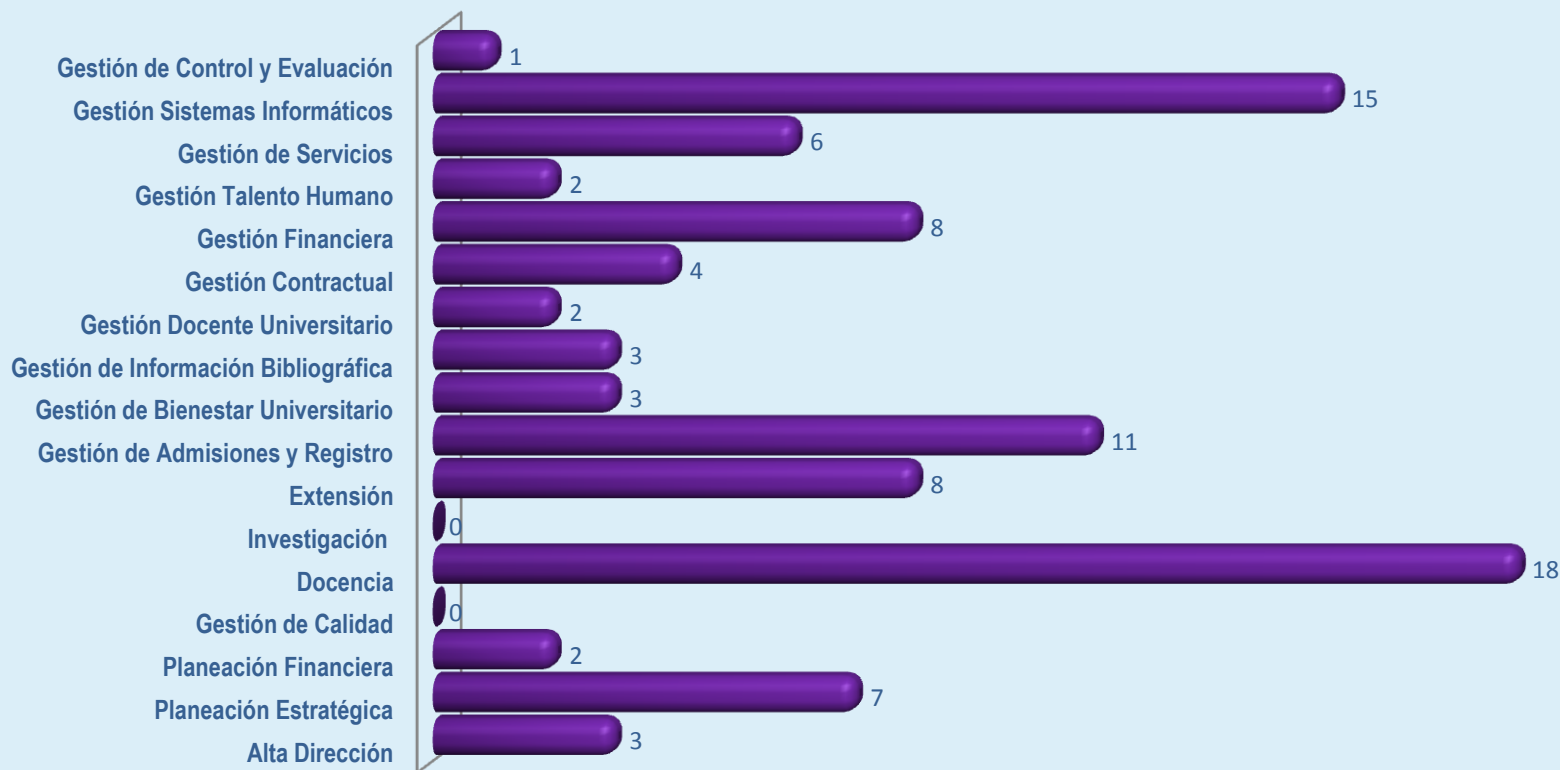


Hallazgos Auditoría de Calidad 2010





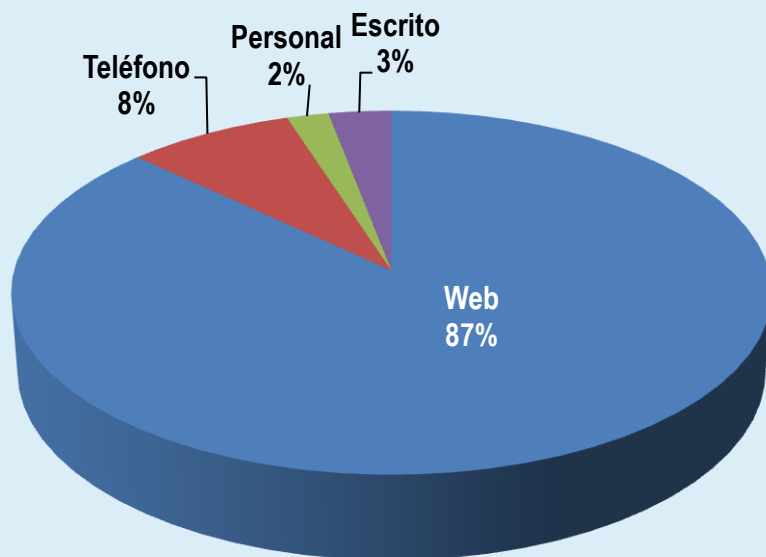
Hallazgos Auditoría de Calidad 2010



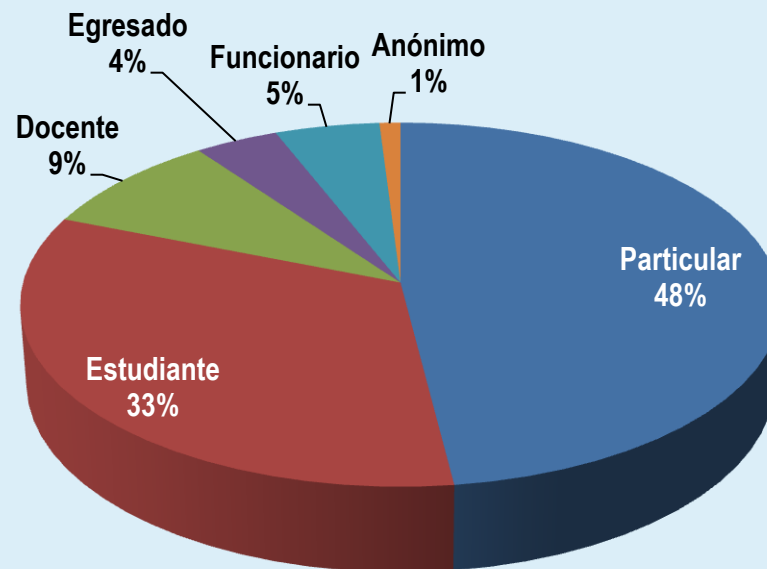
■ Total de No Conformidades (hallazgos): 93



Medios de Recepción

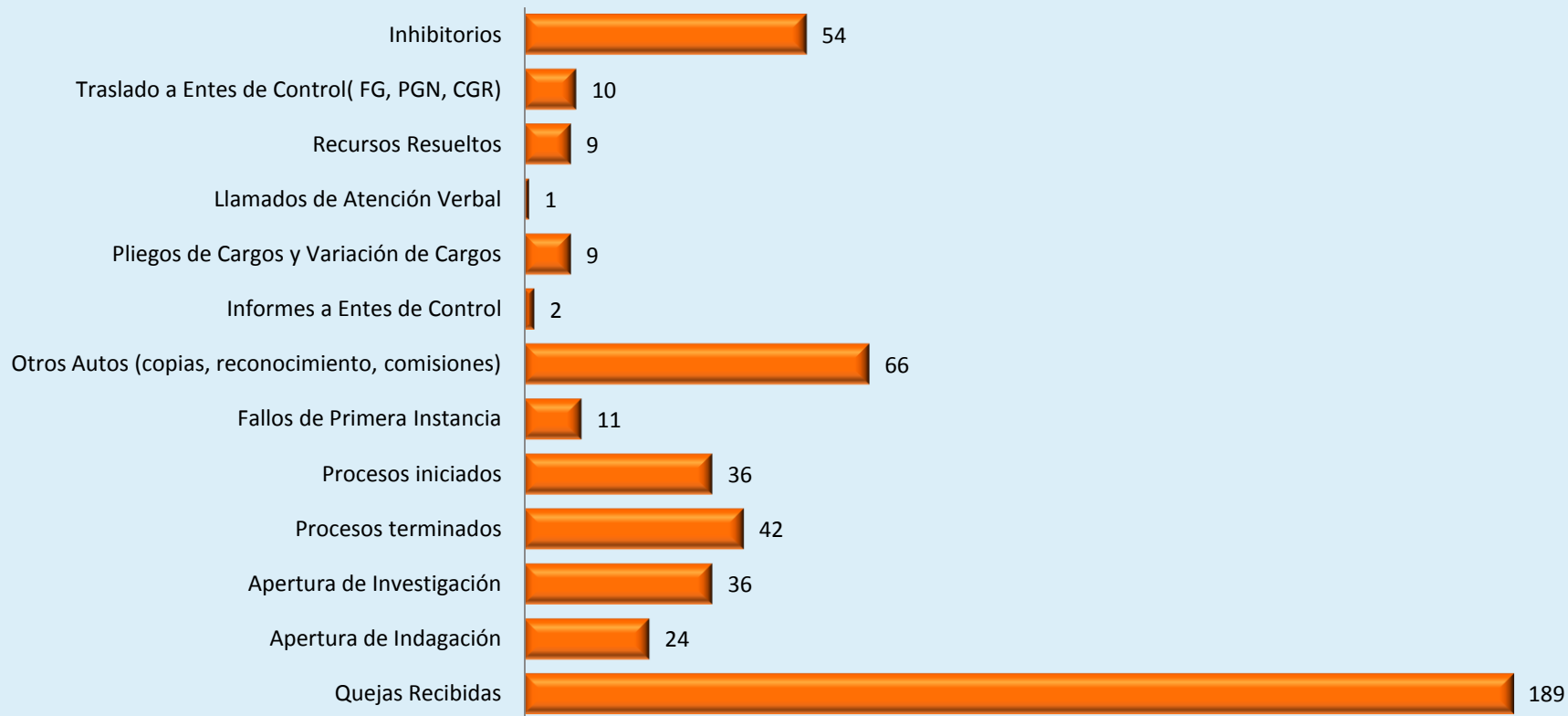


Clasificación de los Quejosos





BALANCE DE GESTIÓN VIGENCIA 2010





**UNIVERSIDAD PEDAGOGICA
NACIONAL**

Educadora de educadores